

【表紙】

【提出書類】	有価証券報告書
【根拠条文】	金融商品取引法第24条第1項
【提出先】	北陸財務局長
【提出日】	2024年6月26日
【事業年度】	第131期（自 2023年4月1日 至 2024年3月31日）
【会社名】	大同工業株式会社
【英訳名】	DAIDO KOGYO CO., LTD.
【代表者の役職氏名】	代表取締役社長 執行役員 CEO 新家啓史
【本店の所在の場所】	石川県加賀市熊坂町イ197番地
【電話番号】	0761-72-1234（代表）
【事務連絡者氏名】	上席執行役員 経営戦略本部長 野口賢信
【最寄りの連絡場所】	石川県加賀市熊坂町イ197番地
【電話番号】	0761-72-1234（代表）
【事務連絡者氏名】	上席執行役員 経営戦略本部長 野口賢信
【縦覧に供する場所】	大同工業株式会社東京支社 （東京都中央区日本橋人形町3丁目5番4号（オーキッドプレイス人形町三丁目）） 大同工業株式会社大阪営業所 （大阪府大阪市中央区南船場2丁目12番12号（新家ビル）） 大同工業株式会社名古屋営業所 （愛知県名古屋市中村区名駅南4丁目9番7号） 株式会社東京証券取引所 （東京都中央区日本橋兜町2番1号）

第一部【企業情報】

第1【企業の概況】

1【主要な経営指標等の推移】

(1) 連結経営指標等

回次	第127期	第128期	第129期	第130期	第131期
決算年月	2020年3月	2021年3月	2022年3月	2023年3月	2024年3月
売上高 (百万円)	47,510	42,478	49,847	55,054	56,041
経常利益 (百万円)	1,102	1,447	3,119	1,652	778
親会社株主に帰属する当期純利益又は親会社株主に帰属する当期純損失 () (百万円)	1,920	1,049	2,347	257	342
包括利益 (百万円)	2,362	2,232	3,475	1,755	4,992
純資産額 (百万円)	27,114	29,092	31,249	32,276	36,685
総資産額 (百万円)	61,859	67,905	71,490	73,029	79,121
1株当たり純資産額 (円)	1,917.29	2,107.20	2,421.14	2,533.73	3,009.72
1株当たり当期純利益又は1株当たり当期純損失 () (円)	176.01	96.14	215.11	23.88	32.55
潜在株式調整後1株当たり当期純利益 (円)	-	-	-	-	-
自己資本比率 (%)	33.82	33.86	36.96	36.82	39.38
自己資本利益率 (%)	8.58	4.78	9.50	0.97	1.18
株価収益率 (倍)	3.94	10.07	4.34	31.66	24.15
営業活動によるキャッシュ・フロー (百万円)	2,827	3,570	4,059	2,230	2,782
投資活動によるキャッシュ・フロー (百万円)	3,887	2,470	3,342	4,477	2,838
財務活動によるキャッシュ・フロー (百万円)	1,868	3,801	2,121	1,377	241
現金及び現金同等物の期末残高 (百万円)	8,024	12,707	11,479	8,244	8,270
従業員数 (名)	2,302	2,282	2,326	2,465	2,480
(外、臨時雇用者数) (名)	(500)	(474)	(557)	(599)	(579)

- (注) 1 第127期及び第130期の潜在株式調整後1株当たり当期純利益については、1株当たり当期純損失であり、また、潜在株式が存在しないため記載しておりません。なお、第128期、第129期及び第131期の潜在株式調整後1株当たり当期純利益については、潜在株式が存在しないため記載しておりません。
- 2 従業員数は就業人員であり、臨時雇用者(定年後再雇用社員、派遣社員等)数は()内に外数で記載しております。
- 3 「収益認識に関する会計基準」(企業会計基準第29号 2020年3月31日)等を第129期の期首から適用しており、第129期以降に係る主要な経営指標等については、当該会計基準等を適用した後の指標等となっております。
- 4 商品及び製品の評価方法は、従来、主として売価還元法によっておりましたが、第129期より総平均法に変更しており、第129期以前に係る累積的影響額については、第129期の期首の純資産額に反映させております。

(2) 提出会社の経営指標等

回次	第127期	第128期	第129期	第130期	第131期
決算年月	2020年3月	2021年3月	2022年3月	2023年3月	2024年3月
売上高 (百万円)	24,019	22,754	26,888	27,539	28,193
経常利益又は経常損失 () (百万円)	772	1,181	1,557	536	311
当期純利益又は当期純損失 () (百万円)	1,944	172	1,084	799	338
資本金 (百万円)	3,536	3,536	3,536	3,536	3,536
発行済株式総数 (千株)	10,924	10,924	10,924	10,924	10,924
純資産額 (百万円)	12,391	13,780	14,967	13,944	16,430
総資産額 (百万円)	39,383	45,587	47,268	45,966	49,711
1株当たり純資産額 (円)	1,134.46	1,261.65	1,370.28	1,312.70	1,585.47
1株当たり配当額 (円)	15.00	15.00	35.00	15.00	15.00
(内1株当たり中間配当額)	(-)	(-)	(-)	(-)	(-)
1株当たり当期純利益又は1株当たり当期純損失 () (円)	178.03	15.83	99.29	74.01	32.15
潜在株式調整後1株当たり当期純利益 (円)	-	-	-	-	-
自己資本比率 (%)	31.46	30.23	31.66	30.34	33.05
自己資本利益率 (%)	13.82	1.32	7.54	5.53	2.23
株価収益率 (倍)	3.90	61.15	9.40	10.21	24.45
配当性向 (%)	8.43	94.76	35.25	20.27	46.66
従業員数 (名)	761	768	785	812	818
(外、臨時雇用者数) (名)	(86)	(83)	(126)	(139)	(132)
株主総利回り (%)	83.3	117.3	117.3	98.2	103.5
(比較指標：日経225) (%)	(89.2)	(137.6)	(131.2)	(132.2)	(190.4)
最高株価 (円)	906	1,030	1,268	944	807
最低株価 (円)	549	557	834	696	702

- (注) 1 第127期、第130期及び第131期の潜在株式調整後1株当たり当期純利益については、1株当たり当期純損失であり、また、潜在株式が存在しないため記載しておりません。なお、第128期及び第129期の潜在株式調整後1株当たり当期純利益については、潜在株式が存在しないため記載しておりません。
- 2 従業員数は就業人員であり、臨時雇用者(定年後再雇用社員、派遣社員等)数は()内に外数で記載しております。
- 3 最高株価及び最低株価は、2022年4月4日より東京証券取引所スタンダード市場におけるものであり、それ以前については東京証券取引所市場第一部におけるものであります。
- 4 「収益認識に関する会計基準」(企業会計基準第29号 2020年3月31日)等を第129期の期首から適用しており、第129期以降に係る主要な経営指標等については、当該会計基準等を適用した後の指標等となっております。
- 5 商品及び製品の評価方法は、従来、主として売価還元法によっておりましたが、第129期より総平均法に変更しており、第129期以前に係る累積的影響額については、第129期の期首の純資産額に反映させております。

2【沿革】

年月	概要
1933年5月	東京市神田区（現・東京都千代田区）鍛冶町1丁目2番地に国益チエン株式会社を設立。自転車チェーンの創業。
1933年8月	石川県江沼郡三木村字熊坂イ197番地（現所在地）にチェーン工場を新設。
1934年1月	石川県江沼郡三木村字熊坂イ197番地（現所在地）に本社を移転。
1935年5月	社名を大同チエン株式会社に改称。
1935年7月	軽車輛製品の創業。
1938年8月	鋳造品の創業。
1938年12月	社名を大同工業株式会社（現社名）に改称。
1947年4月	(株)月星製作所が創業。（現・持分法適用会社）
1950年4月	チェーンコンベヤ及びコンベヤチェーンの創業。
1951年11月	二輪自動車用スチールリムの創業。
1953年11月	伝動用ローラチェーン及びブシュチェーンのJIS表示許可工場となる。第2726号
1954年11月	自転車チェーンのJIS表示許可工場となる。第3455号
1958年6月	二輪自動車用軽合金リムの創業。
1959年12月	新星工業(株)が創業。（現・連結子会社）
1961年10月	東京・大阪証券取引所の市場第二部に上場。
1964年2月	二輪自動車用リムのJIS表示許可工場となる。第9850号
1966年12月	ローラチェーン工場の増設。
1968年2月	東京・大阪証券取引所の市場第一部に上場。
1971年12月	福田工場の新設。
1972年3月	体育館・厚生館の新設。
1972年6月	ローラチェーンのAPI規格認証を取得。7F-0010
1972年9月	福田工場が伝動用ローラチェーン及びブシュチェーンのJIS表示許可工場となる。第472047号
1978年1月	動橋工場の新設。
1981年11月	福田工場、動橋工場の増設。
1982年6月	動橋工場が二輪自動車用リムのJIS表示許可工場となる。第482014号
1984年10月	(株)ガイド・オートを設立。 (株)大同ゼネラルサービスを設立。（現・連結子会社）
1987年11月	(株)D.I.D（旧・ガイド工販(株)）を設立。
1990年7月	名古屋支社事務所の新築。
1991年11月	出荷センターの新設。
1995年8月	(株)大同テクノを設立。（現・持分法適用会社）
1995年12月	福田工場がISO9002の認証工場となる。JQA-1122
1996年5月	タイ国に現地法人DAIDO SITTIPOL CO.,LTD.を設立。（現・連結子会社）
1997年2月	福田工場がISO9001の認証工場となる。JQA-1122
1997年10月	インドネシア国に現地法人P.T.DAIDO INDONESIA MANUFACTURINGを設立。（現・連結子会社）
1997年12月	動橋工場がISO9001の認証工場となる。JQA-2061
1998年3月	福祉機器専用工場（AS工場）の新設。
1999年6月	FA・AS事業部門がISO9001の認証部門となる。JQA-QM3493
2002年2月	本社工場、福田工場、動橋工場及び構内関連企業がISO14001の認証取得。JQA-EM2110
2002年5月	米国に現地法人DAIDO CORPORATION OF AMERICAを設立。（現・連結子会社）
2002年12月	本社工場、福田工場がQS9000の認証取得。JQA-QS0213
2004年4月	イタリア国に現地法人DID EUROPE S.R.L.を設立。（現・連結子会社）
2004年8月	高齢者向け優良賃貸住宅「はるる」の営業開始。
2005年4月	タイ国に現地法人D.I.D ASIA CO.,LTD.を設立。（現・連結子会社） 中国に現地法人大同鏈条（常熟）有限公司を設立。（現・連結子会社）
2005年7月	販売業務の一部を(株)D.I.Dに移管。
2006年3月	ブラジル国のDAIDO INDUSTRIAL E COMERCIAL LTDA.に出資し子会社化。（現・連結子会社）
2006年12月	ガイド建設(株)を子会社化。
2007年9月	ブラジル国に現地法人DAIDO INDUSTRIA DE CORRENTES DA AMAZONIA LTDA.を設立。（現・連結子会社）
2008年8月	(株)大同テクノ（現・持分法適用会社）が翔研工業(株)の株式を取得し、子会社化。
2009年10月	(株)ガイド・オートを(株)大同ゼネラルサービス（現・連結子会社）が吸収合併。

年月	概要
2010年4月	大阪証券取引所市場第一部の上場廃止。
2010年9月	ベトナム国に現地法人D.I.D VIETNAM CO.,LTD. を設立。(現・連結子会社) インド国に現地法人DAIDO INDIA PVT.LTD.(旧・D.I.D INDIA TRADING PVT.LTD.)を設立。(現・連結子会社)
2012年8月	インド国子会社(DAIDO INDIA PVT.LTD.)でチェーン生産工場を新設。
2012年9月	タイ国のINTERFACE SOLUTIONS CO.,LTD.、INTERFACE SYSTECH CO.,LTD.及び他1社を子会社化。(現・連結子会社)
2013年4月	タイ国にロジスティックセンターを新設。
2014年7月	米国子会社(DAIDO CORPORATION OF AMERICA)に四輪車用チェーン生産工場を新設。
2016年3月	高齢者向け優良賃貸住宅「はるる」を事業譲渡。
2016年7月	タイ国にアジア営業統括拠点を開設。
2017年5月	マレーシアにDID MALAYSIA SDN.BHD.を設立。(現・連結子会社)
2017年12月	ベトナム国子会社(D.I.D VIETNAM CO.,LTD.)でチェーン生産工場を新設。
2018年1月	フィリピンにD.I.D PHILIPPINES INC.を設立。(現・連結子会社)
2018年4月	㈱D.I.Dを吸収合併。
2019年7月	パキスタンにAtlas DID (Private) Ltd.を設立。
2021年1月	米国にIWIS-DAIDO LLC を設立。(現・持分法適用会社)
2022年4月	東京証券取引所の市場区分の見直しにより、東京証券取引所の市場第一部からスタンダード市場に移行

3【事業の内容】

当社の企業集団は、当社、子会社20社及び関連会社6社で構成され、日本、アジア、北米、南米及び欧州において、動力伝動搬送関連製品(チェーン、コンベヤ)、リムホイール関連製品(リム、ホイール、スポーク・ボルト)及びその他の製品(福祉機器等)の製造販売を主な事業とし、更に各製品の販売に関連する物流、福利厚生及びその他のサービス等の事業活動を展開しております。

当社グループの事業に係わる位置づけ及びセグメントとの関連は、次のとおりであります。なお、「第5 経理の状況 1 連結財務諸表等 (1)連結財務諸表 注記事項」に掲げるセグメントの区分と同一であります。

(1) 日本・・・会社総数10社

当社は動力伝動搬送関連製品、リムホイール関連製品、及びその他の製品の製造販売を行っており、このうち一部を㈱大同テクノ、翔研工業㈱へ外注しております。また、㈱和泉商行(関連会社)を通じて部品及び材料の一部の仕入れ及び当社製品の販売をしております。また、スポーク・ボルトは㈱月星製作所(関連会社)より仕入れて販売しております。

新星工業㈱は鋼材の加工及び販売を行っており、当社は商社を通じて仕入れております。

㈱スギムラ精工(関連会社)は自動車エンジン内部品等の製造販売を行っております。

F2テクノ㈱(関連会社)は電気自動車の製造販売を行う予定であります。

その他のサービスに関して、㈱大同ゼネラルサービスは当社製品等の輸送の一部及び一部の副資材の仕入れ、従業員への福利厚生について、㈱大同テクノは当社製品等の加工及び当社設備の営繕・補修の一部について、ダイド建設㈱は当社の建物、構築物の建設及び営繕・補修についてそれぞれ行っております。

(2) アジア・・・会社総数12社

大同鏈条(常熟)有限公司は中国において、当社より仕入れたチェーン部品の組立、販売を行うとともにコンベヤの製造販売を行っております。

P.T.DAIDO INDONESIA MANUFACTURINGはインドネシア国において、チェーン及びリムの製造販売を行っております。

DAIDO SITTIPOL CO.,LTD.はタイ国において、当社より設備及び設備部品を購入し、チェーンの製造販売を行っており、このうち一部を当社及び他の子会社へ納入しております。

DAIDO INDIA PVT.LTD.はインド国において、ATLAS DID (PRIVATE) LTD.(関連会社)はパキスタン国においてそれぞれ当社より設備及び設備部品を購入し、チェーンの製造販売を行っております。

D.I.D ASIA CO.,LTD.はタイ国においてDAIDO SITTIPOL CO.,LTD.より仕入れたチェーンの販売を行っております。

D.I.D VIETNAM CO.,LTD.はベトナム国において、D.I.D PHILIPPINES INC.はフィリピン国においてそれぞれDAIDO SITTIPOL CO.,LTD.より仕入れたチェーン部品の組立、販売を行っております。

DID MALAYSIA SDN.BHD.はマレーシア国においてD.I.D ASIA CO.,LTD.より仕入れたチェーンの販売を行っております。

INTERFACE SOLUTIONS CO.,LTD.はタイ国において、物流システム、各種搬送設備等の製造販売を行っております。

INTERFACE SYSTECH CO.,LTD.はタイ国において、精密機械搬送設備等の製造販売を行っております。

(3) 北米・・・会社総数 2社

DAIDO CORPORATION OF AMERICAは米国において、当社より設備及び設備部品を購入し、チェーンの製造販売を行うとともに、当社より仕入れたチェーン部品の組立、販売及びリムの販売を行っております。

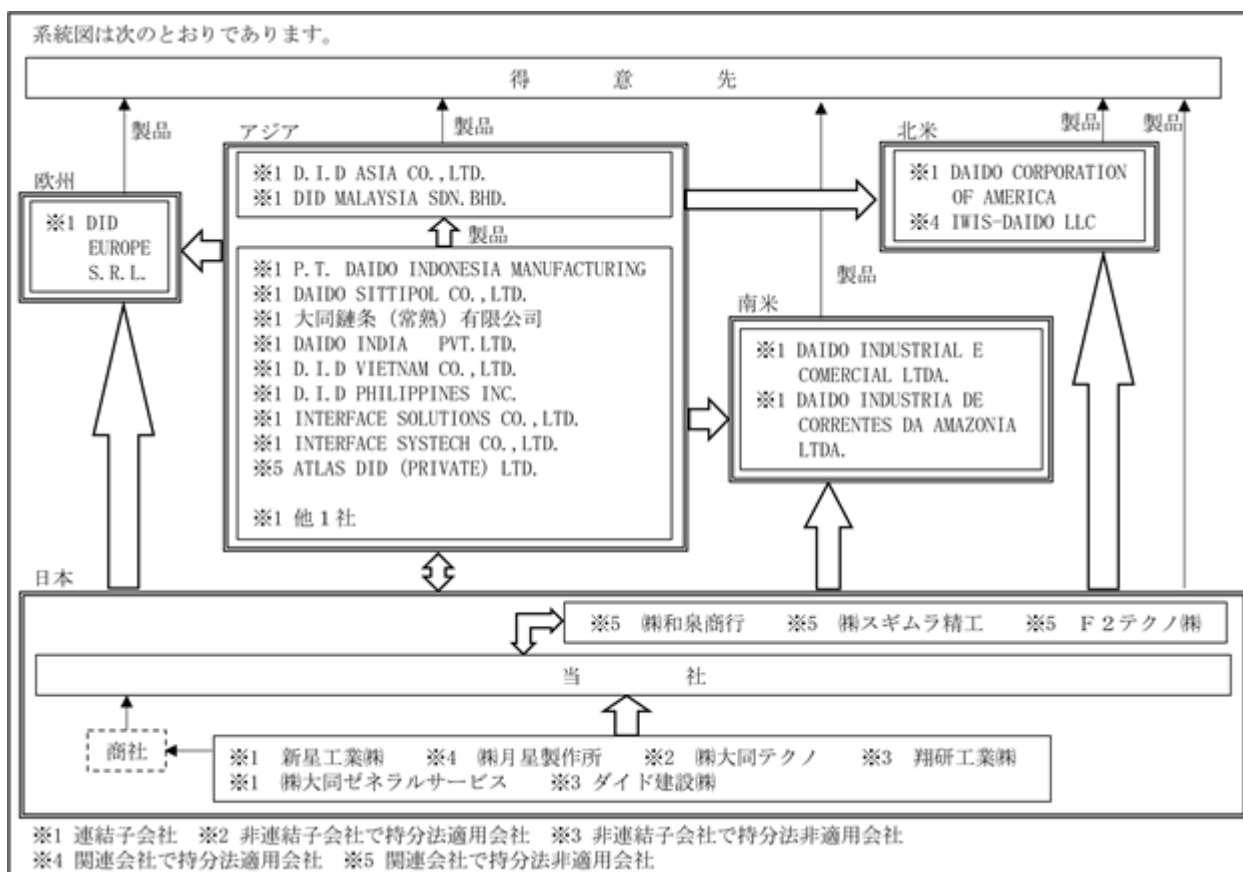
IWIS-DAIDO LLC（関連会社）は米国において、当社より設備及び設備部品を購入し、自動車エンジン用タイミングドライブシステムの製造販売を行っております。

(4) 南米・・・会社総数 2社

DAIDO INDUSTRIA DE CORRENTES DA AMAZONIA LTDA.及びDAIDO INDUSTRIAL E COMERCIAL LTDA.はブラジル国において、チェーンの製造販売を行っております。

(5) 欧州・・・会社総数 1社

DID EUROPE S.R.L.はイタリア国において、当社より仕入れたチェーン及びリムの販売を行っております。



4 【関係会社の状況】

名称	住所	資本金又は出資金	主要な事業の内容	議決権の所有割合(%)	関係内容
(連結子会社) ㈱大同ゼネラルサービス	石川県 加賀市	百万円 30	日本	100.00	当社製品等の輸送及び副資材等を 当社へ納入 役員の兼任あり
大同鏈条(常熟)有限公司 (注)2	中国江蘇省 常熟市	千US\$ 4,100	アジア	100.00	当社製品の販売 チェーン及びチェーン部品の販売 設備部品を当社より販売 役員の兼任あり
D.I.D PHILIPPINES INC.	フィリピン国 バタンガス州	百万PHP 120	アジア	100.00	当社製品の販売 設備・設備部品を当社より販売 資金の貸付、債務の保証 役員の兼任あり

名称	住所	資本金又は 出資金	主要な 事業の 内容	議決権の所 有割合(%)	関係内容
P.T.DAIDO INDONESIA MANUFACTURING (注)2	インドネシア 国 西ジャワ州	千US\$ 13,444	アジア	100.00	当社製品の販売 設備・設備部品を当社より販売 リムを当社へ納入 債務の保証 役員の兼任あり
D.I.D VIETNAM CO.,LTD.	ベトナム国 ハノイ市	千US\$ 2,335	アジア	100.00	当社製品の販売 設備・設備部品を当社より販売 資金の貸付 役員の兼任あり
DID MALAYSIA SDN. BHD. (注)5	マレーシア国 セランゴール 州	百万MYR 1	アジア	100.00 (100.00)	当社製品の販売
DAIDO SITTIPOL CO.,LTD. (注)2	タイ国 ラヨン県	百万BAHT 325	アジア	51.00	当社製品の販売 チェーン及びチェーン部品等の販 売・仕入 設備・設備部品を当社より販売 役員の兼任あり
D.I.D ASIA CO.,LTD.	タイ国 ラヨン県	百万BAHT 10	アジア	100.00	当社製品の販売 役員の兼任あり
INTERFACE SOLUTIONS CO., LTD. (注)3	タイ国 チョンブリ県	百万BAHT 100	アジア	59.09	当社製品の販売 役員の兼任あり
INTERFACE SYSTECH CO.,LTD. (注)4,5	タイ国 パトゥムタ ニー県	百万BAHT 21	アジア	50.23 (50.23)	当社製品の販売 役員の兼任あり
DAIDO INDIA PVT.LTD. (注)2,5	インド国 ハリヤナ州	百万INR 918	アジア	100.00 (1.09)	当社製品の販売 設備・設備部品を当社より販売 資金の貸付、債務の保証 役員の兼任あり
DAIDO CORPORATION OF AMERICA (注)2	米国 テネシー州	千US\$ 6,400	北米	100.00	当社製品の販売 チェーン及びチェーン部品並びに リムの販売 設備・設備部品を当社より販売 資金の貸付、債務の保証 役員の兼任あり
DAIDO INDUSTRIA DE CORRENTES DA AMAZONIA LTDA. (注)2	ブラジル国 アマゾニア州	百万レアル 31	南米	100.00	当社製品の販売 チェーン部品の販売 設備・設備部品を当社より販売 資金の貸付
DAIDO INDUSTRIAL E COMERCIAL LTDA. (注)2	ブラジル国 サンパウロ州	百万レアル 31	南米	100.00	当社製品の販売 設備・設備部品を当社より販売 資金の貸付、債務の保証
DID EUROPE S.R.L. (注)2	イタリア国 ボローニャ市	千EURO 510	欧州	100.00	当社製品の販売 役員の兼任あり
新星工業(株) (注)2	愛知県 名古屋市	百万円 370	日本	77.36	商社を通じてチェーン材料を当社 へ納入 役員の兼任あり
他1社					

名称	住所	資本金又は出資金	主要な事業の内容	議決権の所有割合(%)	関係内容
(持分法適用非連結子会社) ㈱大同テクノ	石川県 加賀市	百万円 90	日本	100.00	当社製品等の加工及び 当社設備の嘗繕・補修 役員の兼任あり
(持分法適用関連会社) ㈱月星製作所	石川県 加賀市	百万円 310	日本	29.00	スポーク・ボルトを当社へ納入 役員の兼任あり
IWIS-DAIDO LLC (注)5	米国 ケンタッキー 州	千US\$ 8,622	北米	30.00 (30.00)	チェーン及びチェーン部品の販売 設備・設備部品を当社より販売 役員の兼任あり

- (注) 1 「主要な事業の内容」は、セグメント情報に記載された名称を記載しております。
2 特定子会社に該当します。
3 当連結会計年度中に既存株主が保有するINTERFACE SOLUTIONS CO.,LTD.の株式を当社が譲り受けたことにより、当社の議決権比率は52.00%から59.09%へ増加いたしました。
4 当連結会計年度中に当社がINTERFACE SOLUTIONS CO.,LTD.の株式を譲り受けたことにより、間接議決権比率が44.20%から50.23%へ増加いたしました。
5 「議決権の所有割合」欄の()内は間接所有で内数であります。

5【従業員の状況】

(1) 連結会社の状況

2024年3月31日現在

セグメントの名称	従業員数(名)	
日本	944	(149)
アジア	1,133	(370)
北米	47	(2)
南米	340	(58)
欧州	16	(-)
合計	2,480	(579)

- (注) 従業員数は就業人員であり、臨時雇用者(定年後再雇用社員、派遣社員等)数は()内に外数で記載しております。

(2) 提出会社の状況

2024年3月31日現在

従業員数(名)	平均年齢(歳)	平均勤続年数(年)	平均年間給与(千円)
818 (132)	37.3	13.3	5,519

- (注) 1 従業員数は就業人員であり、臨時雇用者(定年後再雇用社員、派遣社員等)数は、()内に外数で記載しております。
2 平均年間給与は、賞与及び基準外賃金を含んでおります。

(3) 労働組合の状況

当社グループには、ジェイ・エイ・エム大同工業労働組合が組織されており、ジェイ・エイ・エムに所属しております。

グループ内の組合員数は733人です。なお、会社と組合との間では発足当初より、労働協約の精神に則って円滑なる運営をしており、特記すべき事項はありません。

(4) 管理職に占める女性労働者の割合、男性労働者の育児休業取得率及び労働者の男女の賃金の差異
提出会社

		当事業年度		
管理職に占める女性労働者の割合(%) (注)1.	男性労働者の育児休業取得率(%) (注)2.	労働者の男女の賃金の差異(%) (注)1.		
		全労働者	正規雇用労働者	パート・有期労働者
6.7	29.0	81.4	79.1	85.6

(注)1. 「女性の職業生活における活躍の推進に関する法律」(平成27年法律第64号)の規定に基づき算出したものであります。

2. 「育児休業、介護休業等育児又は家族介護を行う労働者の福祉に関する法律」(平成3年法律第76号)の規定に基づき、「育児休業、介護休業等育児又は家族介護を行う労働者の福祉に関する法律施行規則」(平成3年労働省令第25号)第71条の4第1号における育児休業等の取得割合を算出したものであります。

連結子会社

連結子会社は、「女性の職業生活における活躍の推進に関する法律」(平成27年法律第64号)及び「育児休業、介護休業等育児又は家族介護を行う労働者の福祉に関する法律」(平成3年法律第76号)の規定による公表義務の対象ではないため、記載を省略しております。

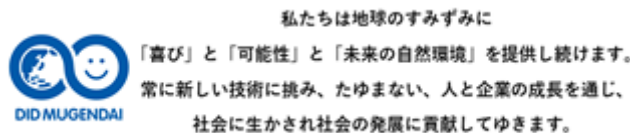
第2【事業の状況】

1【経営方針、経営環境及び対処すべき課題等】

当社グループの経営方針、経営環境及び対処すべき課題等は、以下のとおりであります。
なお、文中の将来に関する事項は、当連結会計年度末現在において当社グループが判断したものであります。

(1) 経営方針

当社グループは、ものづくり企業として創業者から受け継ぐ”大同致遠”の精神をコアに、ミッション、ビジョン、バリューを体現し笑顔と笑顔がつながる社会の実現に向けて、取り組んでまいります。



- SPIRIT : “大同致遠”
「大いなる目的のため、一致団結して高遠なる理想実現に努力すべし」
- VISION : 地球のすみずみまで、笑顔と笑顔がつながる社会へ
- MISSION : 「技術」に尽くし、
「つくる」に尽くし、
「社会」に尽くす
- VALUE : 私たちは「笑顔」を大切にします
私たちは「相互で信頼」しあいます
私たちは「実直」であり続けます
私たちは「真剣」であり続けます
私たちは「チャレンジ」していきます

(2) 目標とする経営指標

当社グループは、第13次中期経営計画（2025年3月期～2027年3月期）において、売上拡大を継続しつつ、2025年度までに2021年度と同等の営業利益率の達成及び当社資本コストを上回るROEを目標に設定いたします。利益面を重視した計数目標とし、実行・達成することで企業価値向上に努めてまいります。

(3) 中長期的な会社の経営戦略及び対処すべき課題

2035年ビジョンにおける第13次中期経営計画（2025年3月期～2027年3月期）では、今後の事業拡大の土台として稼ぐノウハウづくり(利益創出)に注力いたします。

国内を含むグローバル事業は、二輪ドライブチェーンで実現したグローバルニッチトップのノウハウを他製品にも展開し、グローバルニッチトップの製品群を実現して収益性の高い事業ポートフォリオを実現いたします。

また、売上拡大を継続しつつ、2025年度までに2021年度と同等の営業利益率を達成し、更なる改善を進めてまいります。

本年は、当社の長期ビジョンである「DID MUGENDAI SMILE VISION 2035」の最初の中期経営計画がスタートします。『「伝える」「運ぶ」を究める実行力で世界に大同ならではの笑顔を広げます』をスローガンとし、長年培ってきた自動車・二輪車・産業用など既存事業への技術力を強みに更なる拡販を進めると同時に採算改善を進め、高度塑性加工技術、表面処理技術など、磨き上げた技術で新たな市場に果敢に挑戦し、事業課題をやりきることで、創立100周年に向けた更なる成長の土台を構築すると共に、社会の持続的な発展に貢献してまいります。

2【サステナビリティに関する考え方及び取組】

当社グループのサステナビリティに関する考え方及び取組は、次のとおりであります。

なお、文中の将来に関する事項は、当連結会計年度末現在において当社グループが判断したものであります。

近年、従来にない発生頻度と被害規模を伴う風水害等、気候変動が社会に及ぼす影響が急速に甚大となる中で、気象変動の抑制に向けて脱炭素社会の実現のための努力は、社会を構成する企業にとって避けては通れない課題の一つとなってきています。当社は脱炭素社会の実現を含むサステナブルな社会実現に向けた様々な努力の実現が重要経営課題の一つと捉えています。

地球規模の課題でもあり、日本でも国家を上げて脱炭素実現に向けた定量的なビジョン・目標が示される中、当社はGHG(温室効果ガス)排出量のうち、Scope1(自社の直接排出)及びScope2(自社の間接排出)について2030年度末までに2013年度比46%の削減を目標として決めました。

当社は創立90周年を機に、私たちが目指す社会の実現のため、2024年2月1日より、「経営理念（MVV：ミッション、ビジョン、バリュー）」を刷新しました。その中で、「地球のすみずみまで、笑顔と笑顔がつながる社会へ」をビジョンと定めています。これは、当社のグローバルに広がるフットプリントを活用し、サステナブルな事業を創出、展開することで、世界中に貢献することを宣言したものです。

上記のMVVに基づき、従前より定めていた「サステナビリティ基本方針」に加え、より詳細な行動指針を「サステナビリティ経営行動指針」として新たに決めました。この行動指針に基づき、サステナビリティ経営を強化することとしました。

また、大同グループの事業活動における社会課題への影響を改めて分析・整理し、特に重要と考える項目を重要課題（マテリアリティ）として特定しています。

マテリアリティ	内容
イノベーションによる持続可能な社会への貢献	イノベーションによるSDGs等の社会課題の解決を、大同グループの最重要課題と位置づけ、具体的な取り組みを推進します。
持続可能なものづくり体制の構築	ものづくりにおける環境負荷の低減を、ものづくり企業としての存続に必須の事項と位置づけ、これを達成するための体制を構築します。
多様な人財の育成と働きがいの向上	人財を会社の存続・成長の源泉と位置づけ、多様な人財が生き生きと働ける環境を整備し、働きがいの向上を図ります。
公正・健全・透明な企業運営の基盤整備	企業運営の公正性・健全性・透明性を、会社が当然備えるべき事項と位置づけ、これらを維持・向上させるための基盤を適切に整備します。

(1) ガバナンス

当社は、社会発展への貢献に向けた会社としての取り組みを更に強化していくため、2022年に「サステナビリティ推進チーム」を設置しました。2024年には、サステナビリティ経営を果たす上での重要な活動を統括・推進するため、「サステナビリティ経営行動指針」に基づき、代表取締役社長を委員長とする「サステナビリティ委員会」を設置し、サステナビリティ経営に係る方針の決定、リスク管理、活動進捗の確認と施策の決定等を行うこととしました。「サステナビリティ委員会」で審議決定された内容は取締役会に報告され、監督されます。

また、「サステナビリティ委員会」は、他の社内設置委員会と連携してサステナビリティ経営に係る諸所の施策の徹底と進捗の管理を行います。

(2) 戦略

当社は、IEAやIPCCなどの気象変動シナリオを参考として、国が定めた脱炭素目標に準拠して脱炭素に取り組む方針です。その中で、イノベーションによる持続可能な社会への貢献と持続可能なものづくり体制の構築に向け、当社グループの事業における気候変動関連のリスクと機会を抽出し、それらの性質を分析しました。

区分	詳細区分	時間軸	リスク及び機会の内容	当社の対応方針
移行リスク	エネルギーコストの上昇	短期	エネルギーコストの上昇に伴う費用増大	消費エネルギー量削減の強化 再生可能エネルギー（太陽光発電システム）の導入
	法・規制の強化に関連するリスク	中長期	エネルギー効率や非化石電力導入の達成目標が強化されることに伴う対策費用の増加	取り組み中のCO2排出量削減、 廃棄物削減の強化 非化石電力導入比率の段階的 引き上げ
	テクノロジー及び市場変化に関連するリスク	中長期	電動化の加速に伴う既存商品に関わる市場変化	サステナビリティに貢献出来る 技術・製品の開発加速
物理的リスク	風水害や山火事等の災害激甚化に関連するリスク	短期	事業拠点の被災	BCPの検討を強化 耐災害性の強い建屋の建設
機会	テクノロジー及び市場変化に関連する機会	中長期	電動化の加速に伴う新商品に関わる市場開拓	サステナビリティに貢献出来る 技術・製品の開発加速

サステナビリティに貢献出来る技術・製品の開発加速については、当社の長期経営ビジョン「DID MUGENDAI SMILE VISION 2035」においても重要施策として掲げられています。

長期経営ビジョン「DID MUGENDAI SMILE VISION 2035」の詳細は、当社ホームページ（<https://www.did-daido.co.jp/uploads/download/EVuGSQVAA>）を参照ください。

当社では、多様な人財の育成と働き甲斐の向上のために、「能力の開発を通じて、自己充足、働きがい及び組織の活性化を実現する」という理念のもと、社会発展へ貢献できる「ものづくり」を行うために必要な資質や能力を保有する人財の育成に向けて、能力開発体系を整え、日々、人財育成を行っています。

「能力を発揮したい」、「キャリアを伸ばしたい」と考える全ての従業員に等しく機会を提供し、会社が各従業員の能力開発を支援することで、多様な人材がそれぞれの能力と個性を最大限発揮できるよう、取り組んでいます。

能力開発体系をもとに、年間の全社教育計画を作成し、階層別・職能別教育を実施しています。その中でも、階層別教育には力を入れており、若手の育成、OJTとの相乗効果を生み出す階層別教育に注力しています。

	階層別教育	職能別研修	OJT	自己啓発
役員	トップマネジメント研修			
部長	マネジメント研修 (新任研修、パワーアップ研修)	強化教育(職掌別)	業務資格取得教育・ ISO実践教育・	通信教育・技能検定
課長				
係長				
一般	中堅研修(5年、10年、15年)	基礎・中級教育		
	海外トレーニー制度			
	短期語学留学			
	新人・若手研修			

(3) リスク管理

当社は、「サステナビリティ経営行動指針」に基づき、サステナビリティ経営に係るリスクアセスメントを実施して潜在リスクを発生頻度と影響度合いから5段階に分類しています。このうち、上位から2つの最重要リスクと重要リスクに対するリスク顕在化抑止策について、「サステナビリティ委員会」において審議し、抑止策の徹底を図り、リスクの顕在化低減を図っています。

(4) 指標及び目標

当社は、気候変動に関連する対策として、Scope1、Scope2のGHG排出量を2030年度末までに2013年度比46%削減することを目標としています。2023年度には2013年度比12.3%のGHG排出量の削減を達成しています。2024年度には更に5%の削減を目標としています。

当社グループの各社についても、今後同様の取り組みを加速する方針です。

当社は、人材育成に関する指標として各種育成制度の利用人数を用いています。

海外人材の育成においては、新型コロナウイルスの影響で一時的に中断していましたが、海外トレーニー制度と短期語学留学制度を展開しております。2023年度までの累計で、海外トレーニー制度では29名、短期語学留学制度では24名の実績があり、現時点においては3名の従業員がトレーニーとして海外拠点で研修に取り組んでいます。今後もこれら制度を通じて海外人材を育成することで、海外拠点における赴任者や経営幹部候補の育成に注力してまいります。

また、自身が携わっている業務に限らず、様々なことを学びたいと思っている成長意欲と向上心の高い従業員に対し、自由に学べる環境を整えるため、2022年度からeラーニングを導入しており、利用者は1か月あたり20名程度で推移しています。引き続き、利用者増加に向けた周知・浸透活動に取り組んでまいります。

3【事業等のリスク】

有価証券報告書に記載した事業の状況、経理の状況等に関する事項のうち、経営者が連結会社の財政状態、経営成績及びキャッシュ・フローの状況に重要な影響を与える可能性があると認識している主要なリスクは以下の通りであります。

なお、当該リスクが顕在化する可能性の程度や時期、当該リスクが顕在化した場合に当社グループの経営成績等の状況に与える影響につきましては、合理的に予見することが困難であるため記載しておりません。当社では様々な危機事態に備えるため、各種委員会等を設置しており、危機発生時には随時、各種の委員会等を召集、開催し対応することでリスク発生時の影響の極小化に努めております。

文中の将来に関する事項の記載については、当連結会計年度末現在において判断したものであります。

(1) 景気変動について

当社グループは、国内のほか海外市場にも製品を販売しており、各国の市場における急激な景気変動や需要変動が、業績に影響を与える可能性があります。

(2)有利子負債依存度について

当社グループは設備投資に要する資金を主に金融機関からの借入金等により調達しており、総資産に対する有利子負債が高い割合で推移しております。近年は低金利の状況が続いておりますが、今後の金利変動によって業績に影響を与える可能性があります。

	2022年3月期 (百万円)	2023年3月期 (百万円)	2024年3月期 (百万円)
総資産(A)	71,490	73,029	79,121
有利子負債額(B)	25,065	24,883	25,579
(B)/(A) %	35.1	34.1	32.3
売上高(C)	49,847	55,054	56,041
支払利息(D)	167	242	330
(D)/(C) %	0.3	0.4	0.6

(3)原材料の市況変動の影響について

当社グループが製造販売しているチェーン、コンベヤ、リム、ホイール、スポーク・ボルト等は主に鋼材、アルミ材を原材料としております。従って、鋼材、アルミ材の市況が変動する局面では、取引先より価格変更の要請の可能性があります。随時市況価格を注視し取引先との価格交渉にあっておりますが、今後、原材料価格が急激に変動した場合には、業績に影響を及ぼす可能性があります。

(4)為替相場の影響について

当社グループの海外売上高比率は、2022年3月期56.0%、2023年3月期59.0%、2024年3月期58.1%とおおむね半分を占めております。当社グループが行う輸出取引は、商社等を通じて行う円建取引と直接行う外貨建取引がありますが、外貨建取引が増加しており、為替変動の影響が大きくなってきております。このため、為替予約等によるリスクヘッジを行っておりますが、そのリスクを全て排除することは不可能であり、業績に影響を与える可能性があります。

(5)品質不良の影響について

当社グループの製品に対する欠陥や品質不良によりクレーム又はリコールが発生した場合には、当社グループ製品に対する顧客の信頼が低下し、業績に影響を与える可能性があります。また、欠陥や品質不良により多額の損害賠償が発生し、製造物責任保険等で賠償額を十分に補填できない場合には、業績に影響を与える可能性があります。

(6)競争激化について

現状、複数の企業による激しい価格競争が生じておりますが、より品質の高い低コストの商品を供給できる競合先が台頭し、市場でのシェアを急速に獲得した場合には、当社グループの業績に影響を与える可能性があります。

また、当社グループは付加価値の高い商品を開発するために、投資を積極的に行っているものの、競合他社との激しい競争において、十分な効果が反映されない場合には、業績に影響を与える可能性があります。

(7)有価証券投資の影響について

当社グループは、取引金融機関、取引先の銘柄を中心に株式を保有しております。保有株式の個々の銘柄の価格変動が業績に影響を与える可能性があります。

(8)各国の社会的・政治的影響について

当社グループの生産拠点において、法律、規制の変更及び政治、経済要因の変動等により生産活動に支障が生じた場合には、業績に影響を与える可能性があります。

(9)固定資産の減損について

当社グループは、固定資産の減損に係る会計処理を適用しており、保有する固定資産は減損リスクにさらされております。経営環境の著しい悪化等により固定資産の回収可能価額が低下した場合には、減損損失の計上により業績及び財務状況に影響を及ぼす可能性があります。

(10)繰延税金資産の回収可能性の評価について

当社グループは、将来減算一時差異及び税務上の繰越欠損金に対して、将来の課税所得を合理的に見積もった上で回収可能性を判断し、繰延税金資産を計上しておりますが、実際の課税所得が予測と異なり回収可能性に疑義が生じた場合、もしくは税率の変更等を含む各国の税制の変更があった場合には、繰延税金資産の計算の見直しが必要となります。

その結果として、繰延税金資産の取崩が必要となった場合には、当社グループの経営成績及び財政状態に影響を及ぼす可能性があります。

(11)自然災害や感染症等について

当社グループでは、不測の自然災害等に備え、損害の発生を最小限に抑えるべく点検・訓練の実施、連絡体制の整備、損害保険の付保等リスク管理に努めるとともに、新型コロナウイルスの感染拡大に対しては、移動制限や在宅勤務、時差出勤、衛生管理の徹底等を実施し感染予防に努めております。ただし、当社グループの生産拠点の被災等により、生産活動が停滞し、製品の供給が滞ることにより、業績に重大な影響を及ぼす可能性があります。また、同様に主要顧客においても自然災害による被災等により、生産停止や生産減少が余儀なくされることで、当社グループもその影響を受け、業績に重大な影響を与える可能性があります。

4【経営者による財政状態、経営成績及びキャッシュ・フローの状況の分析】

(1) 経営成績等の状況の概要

当連結会計年度における当社グループ（当社、連結子会社及び持分法適用会社）の財政状態、経営成績及びキャッシュ・フロー（以下「経営成績等」という。）の状況の概要は次のとおりであります。

財政状態及び経営成績の状況

当期における我が国経済は、コロナ禍からの経済活動正常化が進み、緩やかな景気回復基調となりました。しかしながら、世界情勢の緊迫化、原材料価格やエネルギー価格の高騰、長期金利の上昇等により、依然として先行き不透明な状況が続いております。

この様な状況のもと、当社グループにおきましては、原材料価格やエネルギー価格の高騰に伴う価格転嫁による採算改善に努めてまいりました。また、本社生産拠点の再編・拡張工事や基幹システムの刷新に向けた取り組みを行うなど、積極果敢に将来を見据えた抜本的な構造改革を推進すると共に、事業領域の拡大と新規事業の創出に向けた活動を推進してまいりました。

この結果、当連結会計年度の財政状態及び経営成績は以下のとおりとなりました。

a. 財政状態

当連結会計年度末の資産合計は、前連結会計年度末に比べ6,092百万円増加し、79,121百万円となりました。

当連結会計年度末の負債合計は、前連結会計年度末に比べ1,682百万円増加し、42,436百万円となりました。

当連結会計年度末の純資産合計は、前連結会計年度末に比べ4,409百万円増加し、36,685百万円となりました。

b. 経営成績

当連結会計年度の経営成績は、売上高56,041百万円（前期比1.8%増）、営業利益227百万円（前期比83.5%減）、経常利益778百万円（前期比52.9%減）、親会社株主に帰属する当期純利益342百万円（前期は親会社株主に帰属する当期純損失257百万円）となりました。

セグメント別の概況は次のとおりであります。

（日本）

完成車メーカー向け二輪車用チェーン及び自動車用チェーンの受注が好調に推移したものの、利益面では、原材料価格等の高騰に対し、販売価格の改定によるコスト上昇分の価格転嫁など採算面の改善が遅れました。その結果、外部顧客への売上高は26,337百万円（前期比3.3%増）、営業損失は602百万円（前期は49百万円の営業利益）となりました。

（アジア）

円安による為替換算の影響を受けたものの、タイにおいて搬送関連設備の納期順延等が発生したことにより、売上高は前期比微減となりました。利益面では、原材料価格等の高騰に対し、販売価格の改定によるコスト上昇分の価格転嫁など採算面の改善が遅れました。その結果、外部顧客への売上高は16,994百万円（前期比0.9%減）、営業利益は395百万円（前期比42.4%減）となりました。

（北米）

コロナ特需が継続していた前年からの反動減に加え、完成車メーカー向け二輪車用アルミリムの受注が減少したことや、補修市場向けにおいて、二輪車用チェーンの受注が減少したことにより、外部顧客への売上高は2,929百万円（前期比18.3%減）、営業利益は45百万円（前期比68.5%減）となりました。

（南米）

円安による為替換算の影響に加え、二輪車用チェーン及び産業機械用チェーンの受注が好調に推移したものの、利益面では、原材料、物流コストの上昇等の影響を受けました。その結果、外部顧客への売上高は4,997百万円（前期比14.6%増）、営業利益は99百万円（前期比43.3%減）となりました。

（欧州）

円安による為替換算の影響に加え、補修市場向けにおいて、二輪車用チェーンの受注が好調に推移したことから、外部顧客への売上高は4,782百万円（前期比7.2%増）、営業利益は420百万円（前期比22.1%増）となりました。

キャッシュ・フローの状況

当連結会計年度末における現金及び現金同等物（以下「資金」という。）は、前連結会計年度末に比べ25百万円増加し、8,270百万円となりました。

（営業活動によるキャッシュ・フロー）

営業活動の結果得られた資金は2,782百万円（前期は2,230百万円の獲得）となりました。これは主に税金等調整前当期純利益707百万円（前期は885百万円）、減価償却費3,053百万円（前期は2,903百万円）を計上し、法人税等の支払額916百万円（前期は1,028百万円）等によるものであります。

（投資活動によるキャッシュ・フロー）

投資活動の結果使用した資金は2,838百万円（前期は4,477百万円の使用）となりました。これは主に投資有価証券の売却による収入1,410百万円（前期は42百万円の収入）、有形固定資産の取得による支出4,115百万円（前期は3,980百万円の支出）等によるものであります。

（財務活動によるキャッシュ・フロー）

財務活動の結果使用した資金は241百万円（前期は1,377百万円の使用）となりました。これは主に、借入金の増加額が519百万円（前期は457百万円の減少）、自己株式の取得による支出187百万円（前期は227百万円の支出）、配当金の支払額159百万円（前期は381百万円）、非支配株主への配当金の支払額191百万円（前期は115百万円）等によるものであります。

生産、受注及び販売の実績

a. 生産実績

当連結会計年度における生産実績をセグメントごとに示すと、次のとおりであります。

セグメントの名称	生産高(百万円)	前年同期比(%)
日本	24,682	8.0
アジア	16,408	0.4
南米	5,515	18.4
合 計	46,606	6.0

（注）1 セグメント間取引については、相殺消去しております。

2 金額は、販売価格によっております。

b. 受注実績

当連結会計年度における受注実績をセグメントごとに示すと、次のとおりであります。

セグメントの名称	受注高(百万円)	前年同期比(%)	受注残高(百万円)	前年同期比(%)
日本	25,437	4.4	4,915	15.5
アジア	16,829	5.8	4,646	3.4
北米	2,941	17.0	916	1.4
南米	5,152	9.9	1,397	12.5
欧州	4,850	6.8	1,487	4.8
合 計	55,212	3.6	13,365	5.8

（注）1 セグメント間取引については、相殺消去しております。

2 金額は、販売価格によっております。

c. 販売実績

当連結会計年度における販売実績をセグメントごとに示すと、次のとおりであります。

セグメントの名称	販売高(百万円)	前年同期比(%)
日本	26,337	3.3
アジア	16,994	0.9
北米	2,929	18.3
南米	4,997	14.6
欧州	4,782	7.2
合 計	56,041	1.8

（注）1 セグメント間取引については、相殺消去しております。

2 当期における主な相手先別の販売実績の総販売実績に対する割合が100分の10未満であるため、記載を省略しております。

(2) 経営者の視点による経営成績等の状況に関する分析・検討内容

経営者の視点による当社グループの経営成績等の状況に関する認識及び分析・検討内容は次のとおりであります。
なお、文中の将来に関する事項は、当連結会計年度末現在において判断したものであります。

財政状態及び経営成績の状況に関する認識及び分析・検討内容

a. 経営成績等

1) 財政状態

(資産)

当連結会計年度末の総資産は、受取手形が1,132百万円、機械装置及び運搬具が965百万円、投資有価証券が4,392百万円増加したことなどにより6,092百万円増加し、79,121百万円となりました。

(負債)

当連結会計年度末の負債合計は、借入金761百万円、繰延税金負債が1,308百万円増加したことなどにより1,682百万円増加し、42,436百万円となりました。

(純資産)

当連結会計年度末における純資産合計は、その他有価証券評価差額金が3,238百万円、為替換算調整勘定が869百万円増加したことなどにより4,409百万円増加し、36,685百万円となりました。

2) 経営成績

(売上高)

当連結会計年度における売上高は、56,041百万円（前期比1.8%増）となりました。セグメント別の売上高につきましては、「(1) 経営成績等の状況の概要 財政状態及び経営成績の状況」に記載のとおりであります。

(売上総利益)

当連結会計年度における売上総利益は、9,732百万円（前期比2.1%減）となりました。また、売上総利益率は17.4%（前期比0.7ポイント減）となりました。

(営業利益)

当連結会計年度における販売費及び一般管理費は9,505百万円（前期比11.0%増）となりました。これは主に、原材料価格やエネルギー価格の高騰等の影響を受けたためであります。

以上の結果、当連結会計年度の営業利益は227百万円（前期比83.5%減）、営業利益率は0.4%（前期比2.1ポイント減）となりました。

(経常利益)

当連結会計年度における営業外収益は1,316百万円（前期比63.0%増）、営業外費用は765百万円（前期比43.0%増）となりました。

以上の結果、当連結会計年度の経常利益は778百万円（前期比52.9%減）となりました。

(親会社株主に帰属する当期純利益又は親会社株主に帰属する当期純損失)

当連結会計年度における親会社株主に帰属する当期純利益は、当社の不採算事業の固定資産について「固定資産の減損に係る会計基準」に従い、将来の回収可能性を検討した結果、減損損失を計上したこと等により、342百万円（前期は親会社株主に帰属する当期純損失257百万円）となりました。

3) 経営成績に重要な影響を与える要因

当社グループの経営成績、株価及び財政状況に重要な影響を及ぼす可能性のあるリスクは市場動向、為替動向、資材費動向、金利動向等があります。詳細は「第2 事業の状況 3 事業等のリスク」に記載の通りであります。

今後の見通しにつきましては、ウクライナや中東の情勢など極めて不透明な状況や、2024年問題から発した働き方改革や物流の問題、長期金利の上昇など、非常に厳しい状況が続くと予想されます。

本年は、当社の長期ビジョンである「DID MUGENDAI SMILE VISION 2035」の最初の中期経営計画がスタートします。『「伝える」「運ぶ」を究める実行力で世界に大同ならではの笑顔を広げます』をスローガンとし、長年培ってきた自動車・二輪車・産業用など既存事業への技術力を強みに更なる拡販を進めると同時に採算改善を進め、高度塑性加工技術、表面処理技術など、磨き上げた技術で新たな市場に果敢に挑戦し、事業課題をやりきることで、創立100周年に向けた更なる成長の土台を構築すると共に、社会の持続的な発展に貢献してまいります。

4) 経営方針、経営戦略、経営上の目標の達成状況を判断するための客観的な指標等

第12次中期経営計画（2022年3月期～2024年3月期）の最終年度である当連結会計年度の達成、進捗状況は以下のとおりであります。

指標	計画	実績	計画比
売上高	550億円	560億円	+1.9%
営業利益	50億円	2億円	95.5%
営業利益率	9.0%	0.4%	8.6ポイント
自己資本利益率（ROE）	10.0%	1.2%	8.8ポイント

円安による為替換算の影響に加え、二輪車用チェーン及び産業機械用チェーンの受注が好調に推移したことから、当連結会計年度における売上高は計画比微増となりました。利益面では、原材料価格等の高騰に対し、販売価格の改定によるコスト上昇分の価格転嫁など採算面の改善が遅れた結果、計画未達となりました。

当社グループは、第13次中期経営計画（2025年3月期～2027年3月期）において、最終年度の2027年3月期に売上高680億円、営業利益率6.5%、自己資本利益率（ROE）8%以上の達成を目標としております。

キャッシュ・フローの状況の分析・検討内容並びに資本の財源及び資金の流動性に係る情報

当連結会計年度のキャッシュ・フローの分析につきましては、「(1) 経営成績等の状況の概要 キャッシュ・フローの状況」に記載のとおりであります。

当社グループの資本の財源及び資金の流動性について、当社グループの事業活動における運転資金需要の主なものは、当社グループの動力伝動搬送関連製品等の製造費用、販売費及び一般管理費等の営業費用であります。また、設備資金需要としては、製造設備投資に加え、情報処理のための無形固定資産投資等があります。

財政政策

当社は、設備投資資金として11億円の借入を新たに実行しております。その他、当社グループの事業活動の維持拡大に必要な資金を安定的に確保するため、内部資金の活用及び金融機関からの借入と社債の発行により資金調達を行っております。

なお、当連結会計年度末における有利子負債残高は25,579百万円であります。また、当連結会計年度における現金及び現金同等物は8,270百万円であります。

重要な会計上の見積り及び当該見積りに用いた仮定

当社グループの連結財務諸表は、わが国において一般に公正妥当と認められている会計基準に基づき作成されております。この連結財務諸表の作成にあたっての重要な会計方針については、「第5 経理の状況 1 連結財務諸表等 (1) 連結財務諸表 注記事項」に記載しております。

また、連結財務諸表の作成にあたっての会計上の見積り及び当該見積りに用いた仮定のうち、重要なものは以下のとおりであります。

a. 固定資産の減損損失

当社グループは、固定資産について、独立したキャッシュ・フローを生み出す管理会計上の最小単位でグルーピングを実施しており、減損損失の測定のステップに至り、当該グルーピングの単位から得られる回収可能価額が帳簿価額を下回る場合には、帳簿価額を回収可能価額まで減額し、当該減少額を減損損失として計上しております。

回収可能価額の見積りは事業計画や経営環境等により変動するため、当該見積りに影響を与える要因が発生した場合は、固定資産の評価に影響を与える可能性があります。

b. 繰延税金資産

当社グループは、将来の課税所得を見積り、繰延税金資産の回収可能性を検討し、回収が不確実であると考えられる繰延税金資産について評価性引当額を計上しております。

将来の課税所得の見積りは事業計画や経営環境等により変動するため、当該見積りに影響を与える要因が発生した場合は、繰延税金資産の回収可能性に影響を与える可能性があります。

5【経営上の重要な契約等】

相手方の名称	国名	契約品目	契約内容	契約期間
D.I.D ASIA CO.,LTD.	タイ	スプロケットキット・スポークニップル	スプロケットキット・スポークニップルに関する商標の使用許諾	自 2016年8月8日 至 2026年8月7日 (以後、5年毎に自動更新)
大同鏈条(常熟)有限公司	中国	チェーン・コンベヤ	チェーン及びコンベヤに関する技術・製造のノウハウの供与	自 2020年1月1日 至 2029年12月31日 (以後、5年毎に自動更新)

相手方の名称	国名	契約品目	契約内容	契約期間
DAIDO INDUSTRIAL E COMERCIAL LTDA.	ブラジル	チェーン	商標の使用許諾	自 2024年1月1日 至 2024年12月31日 (以後、1年毎に自動更新)
DAIDO INDUSTRIA DE CORRENTES DA AMAZONIA LTDA.	ブラジル	チェーン	チェーンに関する技術・製造ノウハウの供与、商標の使用許諾	自 2021年12月12日 至 2026年12月11日 (以後、5年毎に自動更新)
P.T.DAIDO INDONESIA MANUFACTURING	インドネシア	チェーン・リム	チェーン及びリムに関する技術・製造ノウハウの供与、商標の使用許諾	自 2020年9月13日 至 2025年9月12日 (以後、5年毎に自動更新)
DAIDO SITTIPOL CO.,LTD.	タイ	チェーン	チェーンに関する技術・製造ノウハウの供与、商標の使用許諾	自 2021年3月4日 至 2026年3月3日 (以後、5年毎に自動更新)
P.T.FSCM MANUFACTURING INDONESIA	インドネシア	チェーン	チェーンに関する技術・製造ノウハウの供与	自 2023年5月1日 至 2026年4月30日
INTERFACE SOLUTIONS CO.,LTD.	タイ	コンベヤ	コンベヤに関する技術・製造ノウハウの供与	自 2022年11月13日 至 2027年11月12日 (以後、5年毎に自動更新)
DAIDO INDIA PVT.LTD.	インド	チェーン	チェーンに関する技術・製造ノウハウの供与、商標の使用許諾	自 2022年11月7日 至 2027年11月6日 (以後、5年毎に自動更新)
DAIDO CORPORATION OF AMERICA	米国	チェーン	チェーンに関する技術・製造ノウハウの供与、商標の使用許諾	自 2015年2月19日 至 2025年2月18日 (以後、5年毎に自動更新)
D.I.D VIETNAM CO.,LTD.	ベトナム	チェーン	チェーンに関する技術・製造ノウハウの供与、商標の使用許諾	自 2017年9月26日 至 2027年9月25日 (以後、5年毎に自動更新)
Atlas Autos (Private) Limited	パキスタン	チェーン	チェーンに関する技術・製造ノウハウの供与、商標の使用許諾	自 2023年11月13日 至 2026年11月12日 (以後、3年毎に自動更新)
D.I.D PHILLIPINES INC.	フィリピン	チェーン	チェーンに関する技術・製造ノウハウの供与、商標の使用許諾	自 2019年1月9日 至 2029年1月8日 (以後、5年毎に自動更新)
ATLAS DID (PRIVATE) LTD.	パキスタン	チェーン	チェーンに関する技術・製造ノウハウの供与、商標の使用許諾	自 2022年10月1日 至 2025年9月30日 (以後、3年毎に自動更新)
IWIS-DAIDO LLC	米国	-	合併会社の事業運営に必要な知的財産の使用許諾	2021年1月1日～ (重大な契約違反、解消等がない限り存続)
DID EUROPE S.R.L.	イタリア	チェーンループ・チェーンクリナー	チェーンループ・チェーンクリナーに関する商標の使用許諾	自 2021年3月22日 至 2031年3月21日 (以後、5年毎に自動更新)
オリエンタルチエン工業(株)	日本	チェーン	チェーンの相互製品供給・生産委託業務提携	自 2021年11月30日 至 2026年11月29日 (以後、3年毎に自動更新)

(注) 1 オリエンタルチエン工業(株)との契約以外については、ロイヤリティとして売上高の一定率を受け取っております。

2 上記の技術援助契約及び商標の使用許諾契約は提出会社が締結しているものであります。

6【研究開発活動】

当社グループの研究開発活動は、新製品の研究開発及び既存商品の基礎研究、用途開発であります。グループ全体の研究開発活動を日本において当社が一括して担っており、当連結会計年度の研究開発費の総額は566百万円であります。

(1)動力伝動搬送関連製品

カーボンニュートラルに向けた社会情勢の変化を注視し、市場ニーズにマッチした既存商品の用途開発を継続する一方で、EV化に対応した技術、高度塑性加工技術、表面処理加工技術、新たな要素技術を強みとして磨き上げるにより、新たな市場に果敢に挑戦し、社会の発展に貢献していくことを研究開発の基本方針として推進しております。プレスによる高度塑性加工技術では3D形状を効率的に生産できることより、D I Dブランドを支えているドライブチェーンをターゲットとし、軽量化と剛性の相反特性を追求したデザイン性にも優れたM o t o G P向けドライブチェーン等の開発に活かすだけでなく、新たな顧客を開拓していくための要素技術開発に継続して取り組んでおります。また、従来ながらの金属塑性加工だけでなく、プレス技術の応用として非金属材料の圧縮粉碎に挑戦し、リサイクルにも繋がる研究開発として活動の幅を広げています。表面処理技術では、特にセラミックコーティングを重視し、既存技術の多様化に繋げる研究開発を継続する一方で、物理蒸着法PVDに分類される技術の自前化を目指し、その先行として既存商品の高付加価値化につながるモーターサイクル用チェーンを開発し、上市に向けた準備を進めております。

新たな事業戦略に繋げるための要素技術として、ゴム技術を自前化していくため研究開発の幅を広げております。第1ステップとして、当社の主力製品であるシールチェーン用のシール開発と評価を終え、海外拠点で生産を始めております。引き続き、差別化できる要素技術の研究開発を継続し、新商品への適用を進めてまいります。

再生可能エネルギー市場でも果敢に挑戦するため、協業先を開拓しマイクロ水力発電装置開発プロジェクトに参画し、装置全体の製作や高効率化のためのスパコンによる大学との共同研究にも取り組んでおります。

「伝える」「はこぶ」未来をカタチに！の経営スローガンのもと、それに係る新製品として開発した吸引式搬送ユニットを提案し新分野での採用が始まっております。並行して、顧客における革新的なものづくり技術としてのニーズに即した次世代型としての研究開発を検討しております。その他では、海外グループ会社と共同で、自社設計の自立走行搬送ロボットAMRの新たな用途開発にも取り組んでおります。

引き続き、駆動・搬送システムを強みとして磨き上げ、メカトロニクスを新たな軸に加え、「伝える」「はこぶ」社会の期待を超えるための技術開発を推進してまいります。

(2)その他

福祉分野の商品として階段昇降装置の製造販売を行っており、インクルーシブデザインを意識した車いす利用者が介助なしでも使用できるモデルを東京大学等と共同開発し実装評価を進めてきた一方で、同モデルの引き合いが増えており、新たなニーズに対する開発を継続しております。

その他、アルミ加工品として、アルミリム単品だけでなくホイール、ハンドルパイプの開発に取り組んでおり設計・評価技術の幅を広げています。

第3【設備の状況】

1【設備投資等の概要】

当社グループでは、製品の生産能力及び品質の向上を図るため、3,972百万円の設備投資（有形固定資産及び無形固定資産）を行いました。

日本では、当社の鋼材倉庫建設、チェーン生産設備等に2,701百万円、アジアでは、DAIDO SITTIPOL CO.,LTD.のチェーン生産設備等に984百万円、北米では、DAIDO CORPORATION OF AMERICAのチェーンの生産設備等に81百万円、南米では、DAIDO INDUSTRIA DE CORRENTES DA AMAZONIA LTDA.のチェーン生産設備等に193百万円の設備投資をそれぞれ実施しました。

2【主要な設備の状況】

(1) 提出会社

2024年3月31日現在

事業所名 (所在地)	セグメントの 名称	設備の内容	帳簿価額（百万円）					従業員 数(名)	
			建物及び 構築物	機械装置 及び 運搬具	土地 (面積千 ㎡)	リース資 産	その他		合計
本社及び本社工場 (石川県加賀市)	日本	チェーン、コンベヤ、リム、ホイール、スイングアーム、福祉機器の生産設備及びその他設備	3,048	2,149	622 (182)	105	340	6,266	526 (79)
福田工場 (石川県加賀市)	日本	チェーンの生産設備	1,100	1,281	384 (84)	137	33	2,938	145 (28)
動橋工場 (石川県加賀市)	日本	リムの生産設備	410	381	218 (14)	173	6	1,190	85 (8)

(2) 国内子会社

2024年3月31日現在

会社名	事業所名 (所在地)	セグメントの 名称	設備の内容	帳簿価額（百万円）					従業員 数(名)	
				建物及び 構築物	機械装置 及び 運搬具	土地 (面積千 ㎡)	リース資 産	その他		合計
新星工業(株)	本社及び工場 (愛知県名古屋市)	日本	鋼材の加工設備	257	603	344 (29)	2	50	1,259	76 (12)

(3) 在外子会社

2024年3月31日現在

会社名	事業所名 (所在地)	セグメントの 名称	設備の内容	帳簿価額（百万円）					従業員 数(名)	
				建物 及び 構築物	機械装置 及び 運搬具	土地 (面積千 ㎡)	リース 資産	その他		合計
大同鏈条(常熟)有限公司	本社及び工場 (中国江蘇省)	アジア	チェーン、コンベヤの生産設備	-	190	-	7	20	217	112 (3)
P.T.DAIDO INDONESIA MANUFACTURING	本社及び工場 (インドネシア国西ジャワ州)	アジア	チェーン、リムの生産設備	60	91	337 (44)	-	16	505	149 (68)
DAIDO SITTIPOL CO.,LTD.	本社及び工場 (タイ国ラヨン県)	アジア	チェーンの生産設備	951	2,515	670 (98)	-	829	4,966	457 (6)

会社名	事業所名 (所在地)	セグメントの 名称	設備の内容	帳簿価額(百万円)						従業員数 (名)
				建物 及び 構築物	機械装置 及び 運搬具	土地 (面積千 m ²)	リース 資産	その他	合計	
INTERFACE SOLUTIONS CO.,LTD.	本社及び工場 (タイ国チョンブリ県)	アジア	搬送設備等の生産設備	106	1	-	15	8	131	101 (-)
DAIDO INDIA PVT.LTD.	本社及び工場 (インド国ハリヤナ州)	アジア	チェーンの生産設備	145	793	61 (20)	-	8	1,009	142 (289)
DAIDO CORPORATION OF AMERICA	本社及び工場 (米国テネシー州)	北米	チェーンの生産設備及びチェーン、リムの販売施設	472	259	50 (29)	-	19	801	47 (2)
DAIDO INDUSTRIA DE CORRENTES DA AMAZONIA LTDA.	本社及び工場 (ブラジル国アマゾン州)	南米	チェーンの生産設備	195	435	68 (23)	-	45	744	149 (39)
DAIDO INDUSTRIAL E COMERCIAL LTDA.	本社及び工場 (ブラジル国サンパウロ州)	南米	チェーンの生産設備	130	186	126 (66)	-	51	495	191 (19)

- (注) 1 帳簿価額の内「その他」は、工具、器具及び備品であり、建設仮勘定を含んでおります。
2 提出会社の本社等には、(株)大同テクノ、翔研工業(株)等へ貸与中の土地51百万円(6千m²)、建物198百万円、機械装置及び運搬具37百万円、その他6百万円が含まれております。
3 従業員数の()は、臨時雇用者(定年後再雇用社員、派遣社員等)数を外書しております。

3【設備の新設、除却等の計画】

当社グループの設備投資については、景気予測、業界動向、投資効率等を総合的に勘案し、連結会社各社が個別に設備投資計画を策定しております。

当連結会計年度末現在における重要な設備の新設、改修等に係る投資予定金額は、4,010百万円であります。その所要資金については、自己資金にて賄う予定であります。

(1) 重要な設備の新設等

前連結会計年度末において計画しておりましたERPパッケージは、計画の見直しにより、下記の新たな計画として行うことを決定いたしました。

会社名	事業所名 (所在地)	セグメントの 名称	設備の内容	投資予定金額 (百万円)		資金調達 方法	着手年月	完了予定 年月	完成後の 増加 能力
				総額	既支 払額				
提出会社	本社工場 (石川県加賀市)	日本	ERPパッケージ	1,072	359	自己資金	2023年1月	2026年3月	-
提出会社	福田工場 (石川県加賀市)	日本	シールリング生産設備	407	-	自己資金	2024年4月	2025年3月	-
提出会社	本社工場 (石川県加賀市)	日本	鋼材倉庫の新設	1,120	490	自己資金	2023年3月	2024年7月	-

(注) 完成後の増加能力を算定することは困難なため、記載を省略しております。

(2) 重要な設備の除却等

当連結会計年度末現在において重要な設備の除却等の計画はありません。

第4【提出会社の状況】

1【株式等の状況】

(1)【株式の総数等】

【株式の総数】

種類	発行可能株式総数(株)
普通株式	32,000,000
計	32,000,000

【発行済株式】

種類	事業年度末現在発行数(株) (2024年3月31日)	提出日現在発行数(株) (2024年6月26日)	上場金融商品取引所名又は登録認可 金融商品取引業協会名	内容
普通株式	10,924,201	10,924,201	東京証券取引所 スタンダード市場	単元株式数 100株
計	10,924,201	10,924,201	-	-

(2)【新株予約権等の状況】

【ストックオプション制度の内容】

該当事項はありません。

【ライツプランの内容】

該当事項はありません。

【その他の新株予約権等の状況】

該当事項はありません。

(3)【行使価額修正条項付新株予約権付社債券等の行使状況等】

該当事項はありません。

(4)【発行済株式総数、資本金等の推移】

年月日	発行済株式総数 増減数(千株)	発行済株式総 数残高(千株)	資本金増減 額(百万円)	資本金残高 (百万円)	資本準備金増 減額(百万円)	資本準備金残 高(百万円)
2018年8月15日 (注)	190	10,924	103	3,536	103	2,861

(注) 有償第三者割当(オーバーアロットメントによる売出しに関連した第三者割当増資)

発行価格	1,088.50円
資本組入額	544.25円
割当先	大和証券(株)

(5)【所有者別状況】

2024年3月31日現在

区分	株式の状況(1単元株式数 100株)							計	単元未満株 式の状況 (株)
	政府及び地 方公共団体	金融機関	金融商品取 引業者	その他の法 人	外国法人等		個人その他		
					個人以外	個人			
株主数(人)	1	20	26	117	36	9	4,031	4,240	-
所有株式数 (単元)	200	27,556	1,989	20,943	8,688	29	49,682	109,087	15,501
所有株式数の 割合(%)	0.18	25.26	1.82	19.20	7.96	0.03	45.54	100.00	-

(注) 自己株式561,278株は「個人その他」に5,612単元、「単元未満株式の状況」に78株含まれております。

(6) 【大株主の状況】

2024年3月31日現在

氏名又は名称	住 所	所有株式数 (千株)	発行済株式(自己 株式を除く。)の 総数に対する所有 株式数の割合(%)
株式会社飯田	石川県加賀市田尻町西190番地 1	709	6.84
株式会社北國銀行	石川県金沢市広岡 2 丁目12番 6 号	514	4.97
日本マスタートラスト信託銀行株式会社(信託口)	東京都港区赤坂 1 丁目 8 番 1 号	475	4.58
株式会社日本カストディ銀行(信託口)	東京都中央区晴海 1 丁目 8 - 12	371	3.59
日本生命保険相互会社	東京都千代田区丸の内 1 丁目 6 - 6	275	2.66
加賀商工有限会社	石川県加賀市大聖寺耳聞山町71番地の 1	262	2.53
株式会社みずほ銀行	東京都千代田区大手町 1 丁目 5 番 5 号	258	2.49
株式会社三菱UFJ銀行	東京都千代田区丸の内 2 丁目 7 - 1	258	2.49
新家 萬里子	石川県加賀市	257	2.48
LGT BANK LTD (常任代理人 株式会社三菱UFJ銀行)	P.O.BOX 85, FL-949VADUZ, FURSTENTUM LIECHTENSTEIN (東京都千代田区丸の内 2 丁目 7 - 1)	247	2.39
計	-	3,630	35.03

(7) 【議決権の状況】

【発行済株式】

2024年3月31日現在

区分	株式数(株)	議決権の数(個)	内容
無議決権株式	-	-	-
議決権制限株式(自己株式等)	-	-	-
議決権制限株式(その他)	-	-	-
完全議決権株式(自己株式等)	(自己保有株式) 普通株式 561,200	-	-
	(相互保有株式) 普通株式 50,000	-	
完全議決権株式(その他)	普通株式 10,297,500	102,975	-
単元未満株式	普通株式 15,501	-	-
発行済株式総数	10,924,201	-	-
総株主の議決権	-	102,975	-

(注) 「単元未満株式」欄の普通株式には、当社保有の自己保有株式及び相互保有株式が次のとおり含まれております。

自己保有株式		78株
相互保有株式	(株)和泉商行	50株
	(株)月星製作所	16株

【自己株式等】

2024年3月31日現在

所有者の氏名 又は名称	所有者の住所	自己名義所有 株式数(株)	他人名義所有 株式数(株)	所有株式数の 合計(株)	発行済株式総数 に対する所有株 式数の割合(%)
(自己保有株式) 大同工業株式会社	石川県加賀市熊坂町イ197 番地	561,200	-	561,200	5.14
(相互保有株式) 株式会社和泉商行	大阪市西区京町堀1丁目7 番20号	14,000	-	14,000	0.13
(相互保有株式) 株式会社月星製作所	石川県加賀市永井町71の1 番地の1	36,000	-	36,000	0.33
計	-	611,200	-	611,200	5.59

2【自己株式の取得等の状況】

【株式の種類等】 会社法第155条第3号及び会社法第155条第7号に該当する普通株式の取得

(1)【株主総会決議による取得の状況】

該当事項はありません。

(2)【取締役会決議による取得の状況】

区分	株式数(株)	価額の総額(百万円)
取締役会(2023年12月22日)での決議状況 (取得期間 2023年12月25日~2023年12月25日)	300,000(上限)	216(上限)
当事業年度前における取得自己株式	-	-
当事業年度における取得自己株式	259,600	187
残存決議株式の総数及び価額の総額	-	-
当事業年度の末日現在の未行使割合(%)	-	-
当期間における取得自己株式	-	-
提出日現在の未行使割合(%)	-	-

(注)1. 東京証券取引所の自己株式立会外買付取引(ToSTNeT-3)による取得であります。

2. 当該決議による自己株式の取得は、2023年12月25日をもって終了しております。

(3)【株主総会決議又は取締役会決議に基づかないものの内容】

区分	株式数(株)	価額の総額(百万円)
当事業年度における取得自己株式	98	0
当期間における取得自己株式	-	-

(注)当期間における取得自己株式数には、2024年6月1日から有価証券報告書提出日までの単元未満株式の買取による株式は含めておりません。

(4)【取得自己株式の処理状況及び保有状況】

区分	当事業年度		当期間	
	株式数(株)	処分価額の総額 (百万円)	株式数(株)	処分価額の総額 (百万円)
引き受ける者の募集を行った取得自己株式	-	-	-	-
消却の処分を行った取得自己株式	-	-	-	-
合併、株式交換、株式交付、会社分割に係る移転 を行った取得自己株式	-	-	-	-
その他	-	-	-	-
保有自己株式数	561,278	-	561,278	-

(注)当期間における保有自己株式数には、2024年6月1日から有価証券報告書提出日までの単元未満株式の買取による株式は含めておりません。

3【配当政策】

当社は、株主の皆様への利益還元を経営上の重要政策と位置付け、安定した配当の維持を基本とし、通期の業績、経営環境並びに中長期的な財務体質の強化等を総合的に勘案して配当を行う方針といたしております。また、配当性向につきましては、「第12次中期経営計画」の期間中において連結の親会社株主に帰属する当期純利益の15%以上とし、配当の継続的な拡大を目指しております。なお、剰余金の配当の決定機関は期末配当については株主総会、中間配当については取締役会であること及び、取締役会の決議により9月30日を基準日として中間配当を行うことができる旨を定款に定めておりますが、通期の業績を踏まえ、事業年度における配当回数は年1回としております。

当期は、基本方針に基づき、1株当たり15円の配当を実施することに決定しました。

(注) 基準日が当事業年度に属する剰余金の配当は、以下のとおりであります。

決議年月日	配当金の総額 (百万円)	1株当たり配当額 (円)
2024年6月25日 定時株主総会決議	155	15

4【コーポレート・ガバナンスの状況等】

(1)【コーポレート・ガバナンスの概要】

コーポレート・ガバナンスに関する基本的な考え方

当社は、一層の経営の効率性、透明性を高めるため、公正な経営を実現することを最優先し、コーポレート・ガバナンスが有効に機能することを基本的な方針として取り組んでおります。

企業統治の体制の概要及び当該体制を採用する理由

当社はこれまで、監査役制度の採用に加え、2005年6月より執行役員制度を導入し、経営の意思決定と業務執行の機能を分離しつつ、2008年6月27日開催の定時株主総会において、取締役の員数の上限を15名から12名に減少する旨の定款変更を行ったうえで、2013年6月27日開催の定時株主総会において、取締役を9名から7名に減員したことにより、経営のスリム化と意思決定の迅速化を図り、経営全体の効率性の向上を実現してまいりました。更に、2015年6月26日開催の定時株主総会において、社外取締役を2名(いずれも独立役員)選任し、経営に対する監督機能の強化によるコーポレート・ガバナンスの更なる向上を図り、経営の健全性の維持と透明性の確保を実現してまいりました。

また、法令順守の徹底を図るため、内部統制監査室を設置し、必要に応じて基本方針の改定を含めた内部統制システムの継続的な整備を行うとともに、企業の社会的責任を果たすうえで重要な活動を統括・推進するため、サステナビリティ委員会を設置し、活動上の重要課題について適宜所要の審議及び方針決定を行っており、下記の各機関と上記体制が相互に連携することで経営に対する監査・監督が十分に機能すると考えておりますが、取締役の職務執行の監査等を担う監査等委員を取締役会の構成員とすることにより、取締役会の監督機能を強化し、更なる監視体制の強化を通じてより一層のコーポレート・ガバナンスの充実を図るため、2020年6月26日開催の定時株主総会の議決をもって、監査役会設置会社から監査等委員会設置会社に移行し、社外取締役を3名(いずれも独立役員)に増員しております。

なお、取締役会の一層迅速な意思決定を図るため、2021年6月24日開催の定時株主総会において、取締役を7名から6名に、更に2024年6月25日開催の定時株主総会において、取締役を6名から4名に減員いたしました。また、更なる監視体制の強化のため、同じく2024年6月25日開催の定時株主総会において、社外取締役を3名から4名に増員しております。

a. 取締役会

当社の取締役会は、2024年6月26日現在、代表取締役社長 新家啓史が議長を務めております。その他メンバーは代表取締役 新家康三、取締役 眞田昌則、取締役 石村外志雄、取締役 梶谷清浩、社外取締役 坂下清司、社外取締役 武市祥司、社外取締役 山本美帆、社外取締役 秋元潤で構成されており、経営の基本方針、法令に定められた事項やその他経営に関する重要事項を決定するとともに、業務執行を監督しております。

b. 監査等委員会

当社の監査等委員会は、2024年6月26日現在、常勤監査等委員である取締役 梶谷清浩が議長を務めております。その他メンバーは社外取締役である監査等委員4名(坂下清司、武市祥司、山本美帆、秋元潤)で構成されており、取締役会、その他重要な会議に出席し、取締役からの聴取、重要な決裁書類等の閲覧を通じ、取締役会の意思決定の過程及び取締役の業務執行について厳格な監督、監査を行っております。また、監査等委員会規則に基づき、法令・定款に従い監査等委員会の監査方針を定めるとともに、監査報告書を作成しております。

c. 経営会議

経営会議は、2024年6月26日現在、執行役員CEO 新家啓史が議長を務めております。その他メンバーは取締役 執行役員 眞田昌則、取締役 執行役員 石村外志雄、上席執行役員 天日克広、上席執行役員 野口賢信、上席執行役員 伊藤升久、執行役員 五谷憲恭、執行役員 奥村善雄、執行役員 惣宇利幸男、執行役員 山本剛、執行役員 岸幸裕で構成されており、経営戦略に係る事業戦略等について議論することで、取締役会決議事項以外の経営に係る重要事項の決議及び、経営執行状況の報告とこれに対する監理・監督および取締役会に向けた予備的審議を行っております。

d. サステナビリティ委員会

サステナビリティ委員会は、2024年6月26日現在、代表取締役社長 新家啓史が委員長を務めております。その他メンバーは代表取締役 新家康三、取締役 眞田昌則、取締役 石村外志雄、取締役 梶谷清浩、社外取締役 坂下清司、社外取締役 武市祥司、社外取締役 山本美帆、社外取締役 秋元潤、上席執行役員 天日克広、上席執行役員 野口賢信、上席執行役員 伊藤升久、執行役員 五谷憲恭、執行役員 奥村善雄、執行役員 惣宇利幸男、執行役員 山本剛、執行役員 岸幸裕、その他委員長が指名する者で構成されております。

企業統治に関するその他の事項

・内部統制システムの整備の状況

業務の適正を確保するための体制

取締役の職務の執行が法令及び定款に適合することを確保するための体制その他会社の業務並びに会社及びその子会社から成る企業集団の業務の適正を確保するための体制についての決定内容の概要は以下のとおりであります。

a. 取締役・使用人の職務の執行が法令及び定款に適合することを確保するための体制

当社は、法令遵守並びに経営及び業務の遂行のため、必要な規定、基準を体系化し、その取扱いと運用を定め、取締役・使用人の職務執行が適正かつ効率的に行われる体制をとる。

安全、防災等に関しては、各種委員会を設置し、委員会の活動を通し法令を遵守するとともに、品質・環境についてはISOマネジメントシステムの運用を通して企業の社会的責任を果たしていく。

グループ各社を含めたサステナビリティ経営を果たす上での重要な活動を統括し、推進するための、社長を委員長とするサステナビリティ委員会を設置する。また、各業務執行部門から独立し、かつ社長直轄の内部統制監査室を設置し、企業集団の内部統制の整備・運用状況の評価並びに企業活動における法令遵守や倫理性の確保に努める。

b. 取締役の職務の執行に係る情報の保存及び管理に関する体制

「文書管理規定」に従い、取締役の職務執行に係る情報を文書又は電磁的媒体（以下、文書等という。）に記録し、保存及び管理する。取締役及び監査等委員会は、これらの文書等の情報を適時に入手することができる。

c. 損失の危険の管理に関する規程その他の体制

安全、防災等に関する規定の整備・運用及び各種委員会の活動により、危険発生の予防措置を講ずるとともに、危険発生時には、随時それぞれの担当部署が各種の委員会等を開催し、損失の危険を最小限にすべく組織的な対応を行う。

企業集団に潜在するリスクの更なる洗い出しを行い、必要な規定・体制の整備に努める。

d. 取締役の職務の執行が効率的に行われることを確保するための体制

以下の経営管理システムを用いて、企業集団における取締役の職務の執行の効率化を図る。

1. 社内規定による職務権限、意思決定ルールのみ文化
2. 取締役を構成員とする経営会議等の設置
3. 取締役会による中期経営計画の策定、中期経営計画に基づく単年度計画の策定、部門毎の業績目標の設定と予算の立案
4. ITを利用した月度業績管理及び予算管理の実施

e. 次に掲げる体制その他の当社及び子会社から成る企業集団における業務の適正を確保するための体制

イ 子会社の取締役、使用人の職務の執行に係る事項の当社への報告に関する体制

ロ 子会社の損失の危険の管理に関する規程その他の体制

ハ 子会社の取締役等の職務の執行が効率的に行われることを確保するための体制

ニ 子会社の取締役等及び使用人の職務の執行が法令及び定款に適合することを確保するための体制

当社は「グループ会社管理規定」に基づき、グループ各社に月次報告書の提出及び重要事項の事前報告を求める。これらにより、企業集団の迅速な意思決定と業務遂行を実現する。

また、上記ロ、ハ、ニについては、a.、c.、d.の通り企業集団の規定・体制の整備に努める。

金融商品取引法に基づく財務報告の信頼性確保については、内部統制監査室が企業集団の内部統制の整備及び運用状況を検討・評価し、必要に応じてその改善策を経営者並びに取締役会に提唱する。

f. 監査等委員会がその職務を補助すべき使用人を置くことを求めた場合における当該使用人に関する事項

当社は監査等委員会室を設置し、その職務を補助する専従スタッフを配属する。このスタッフは、会社の業務を検証できる能力と知識を持つ人材とする。

g. 前号の使用人の取締役（監査等委員である取締役を除く。）からの独立性に関する事項

当該使用人の任命・異動・評価・懲戒については、監査等委員会と事前に協議を行い、同意を得たうえで決定し、取締役（監査等委員である取締役を除く。）からの独立性を確保する。

h. 監査等委員会の職務を補助すべき使用人に対する監査等委員会の指示の実効性の確保に関する事項

当該使用人は、専ら監査等委員会の指揮命令に従い、その業務を行う。

i. 次に掲げる体制その他の監査等委員会への報告に関する体制

イ 取締役（監査等委員である取締役を除く。）及び使用人が監査等委員会に報告をするための体制

ロ 子会社の取締役、監査役、使用人又はこれらの者から報告を受けた者が当社の監査等委員会に報告するための体制

当社は取締役会、経営会議その他の重要な会議において、監査等委員会へ法令及び定款に定める事項並びに経営計画、経営管理、財務、人事労務その他重要な事項を報告する。

前記に関わらず、監査等委員会は随時、必要に応じて当社及びグループ各社の取締役及び使用人に対して報告を求めることができる。また、議事録等の情報の記録を閲覧できる。

j. 前号の報告をした者が当該報告をしたことを理由として不利な取扱いを受けないことを確保するための体制

当社及びグループ各社は、前号の監査等委員会への報告を行った者に対し、当該報告したことを理由として不利な取扱いを行うことを禁止する。

k. 監査等委員の職務の執行（監査等委員会の職務の執行に関するものに限る。）について生ずる費用の前払又は償還の手続その他の当該職務の執行について生ずる費用又は債務の処理に係る方針に関する事項

監査等委員がその職務の執行について生じる費用の前払い又は償還等の請求をしたときは、当該監査等委員の職務の執行に必要でないと認められた場合を除き、速やかに当該費用又は債務を処理する。

l. その他監査等委員会の監査が実効的に行われることを確保するための体制

代表取締役をはじめとする経営陣は、監査等委員会と定期的に意見及び情報の交換を行い、適宜必要な情報を提供し、監査等委員会との意思の疎通を図る。また、監査等委員会の職務の執行にあたり、監査等委員会が必要と認めた場合には、弁護士・公認会計士等の外部専門家との連携を図ることができる環境を整備する。

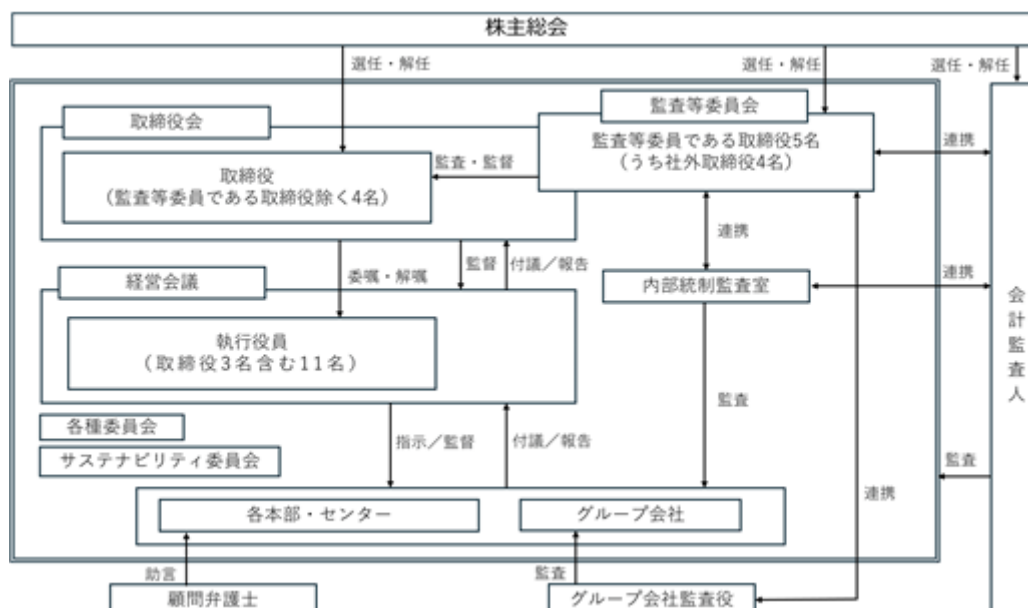
m. 反社会的勢力排除に向けた体制

当社は、市民社会の秩序や企業の健全なる活動を脅かす反社会的勢力とは一切の関係を遮断するとともに、不当な要求に対しては、主管部署が警察、弁護士等の外部専門機関と連携し、組織的に毅然とした対応をとる。

・リスク管理体制の整備の状況

当社では様々な危機事態に備えるため、各種委員会等を設置しており、危機発生時には随時、各種の委員会等を召集、開催し対応することとしております。

模式図



・子会社の業務の適正を確保するための体制整備の状況

「・内部統制システムの整備の状況 e.次に掲げる体制その他の当社及び子会社から成る企業集団における業務の適正を確保するための体制」に記載のとおりであります。

取締役会の活動状況

当事業年度において当社は取締役会を14回開催しており、個々の取締役の出席状況については次のとおりであります。

氏名	開催回数	出席回数
新家 康三	14	14
新家 啓史	14	14
菊知 克幸	14	14
清水 俊弘	14	14
眞田 昌則	14	14
石村 外志雄	14	14
梶谷 清浩	14	14
澤 保	14	14
坂下 清司	14	14
武市 祥司	14	14

取締役会は、取締役会付議・報告事項に関する社内規則に従い、当社の経営に関する基本方針、重要な業務執行に関する事項、株主総会の決議により授権された事項などのほか、法令及び定款に定められた事項を決議し、また、法令に定められた事項及び重要な業務の執行状況につき報告を受けております。

責任限定契約の内容の概要

当社と監査等委員である取締役は、会社法第427条第1項の規定に基づき、同法第423条第1項の損害賠償責任を限定する契約を締結しており、当該契約に基づく損害賠償責任の限度額は、法令が規定する額としております。

取締役の定数

当社の取締役（監査等委員である取締役を除く。）は9名以内とし、監査等委員である取締役は5名以内とする旨を定款に定めております。

取締役の選任の決議要件

取締役の選任決議は、議決権を行使することができる株主の議決権の3分の1以上を有する株主が出席し、その議決権の過半数をもって行う旨定款に定めております。なお、取締役の選任決議は、累積投票によらないものとする旨定款に定めております。

株主総会決議事項を取締役会で決議できることとしている事項

・自己の株式の取得

当社は、会社法第165条第2項の規定により、取締役会の決議によって市場取引等により自己の株式を取得することができる旨を定款に定めております。

・中間配当

当社は、会社法第454条第5項の規定により、取締役会の決議によって、毎年9月30日を基準日として中間配当をすることができる旨定款に定めております。

・取締役及び会計監査人の責任免除

当社は、会社法第426条第1項の規定により、任務を怠ったことによる取締役（取締役であった者を含む。）及び会計監査人（会計監査人であった者を含む。）の損害賠償責任を、法令の限度において、取締役会の決議によって免除することができる旨を定款に定めております。

株主総会の特別決議要件

当社は、会社法第309条第2項に定める決議は、議決権を行使することができる株主の議決権の3分の1以上を有する株主が出席し、その議決権の3分の2以上をもって行う旨を定款に定めております。

株式会社の支配に関する基本方針について

基本方針の内容の概要

当社取締役会は、上場会社として当社株式の自由な売買を認める以上、特定の者の大規模な買付行為に応じて当社株式の売却を行うか否かは、最終的には当社株式を保有する当社株主の皆様の判断に委ねられるべきものであると考えます。

しかし、当社がお客様のニーズを満たす技術の徹底追求を行い、高機能、高品質の製品をお届けすることにより、企業価値ひいては株主共同の利益を向上させるためには、当社の企業価値の源泉である お客様のニーズに応える技術力、グローバルな供給体制、取引先との強固な信頼関係、「D.I.D」の世界的なブランド力、地域経済・社会への貢献及び各事業間の相互補完関係の確保を踏まえ中長期的視点に立った施策を実行することが必要不可欠であると考えております。当社の財務及び事業の方針の決定を支配する者によりこうした中長期的視点に立った施策が実行されない場合、当社グループの企業価値ひいては株主共同の利益や当社グループに関わる全てのステークホルダーの利益は毀損されることになる可能性があります。

当社は、当社株式の適正な価値を株主及び投資家の皆様にご理解いただくようIR活動に努めておりますものの、突然大規模な買付行為がなされたときに、買付者の提示する当社株式の取得対価が妥当かどうかなど買付者による大規模な買付行為の是非を株主の皆様が短期間の内に適切に判断するためには、買付者及び当社取締役会の双方から適切かつ十分な情報が提供されることが不可欠です。更に、当社株式の継続保有をお考えの株主の皆様にとっても、かかる買付行為が当社グループに与える影響や、買付者が考える当社グループの経営に参画したときの経営方針、事業計画の内容、当該買付行為に対する当社取締役会の意見等の情報は、当社株式の継続保有を検討するうえで重要な判断材料となると考えます。

以上を考慮した結果、当社としましては、大規模な買付行為を行う買付者において、株主の皆様判断のために、当社が設定し事前に開示する一定のルール（詳細につきましては、[こちら](#)をご参照下さい。以下「大規模買付ルール」といいます。）に従って、買付行為に関する必要かつ十分な情報を当社に事前に提供し、当社取締役会のため一定の評価期間が経過し、かつ当社取締役会又は株主総会が新株予約権の無償割当て実施の可否について決議を行った後のみ当該買付行為を開始する必要があると考えております。

また、大規模な買付行為の中には、当該買付行為が企業価値ひいては株主共同の利益を著しく損なうと認められるものもないとは言えません。当社は、かかる大規模な買付行為に対して、当社取締役会が後述の対応方針に従って適切と考える方策をとることが、企業価値ひいては株主共同の利益を守るために必要であると考えております。

当社の財産の有効な活用、適切な企業集団の形成その他の会社支配に関する基本方針の実現に資する特別な取組みの概要

当社は、基本方針の実現に資する特別な取組みとして、上述した当社の企業価値の源泉を更に維持・強化するために、2025年3月期から2027年3月期において、「「伝える」「運ぶ」を究める実行力で世界に大同ならではの笑顔を広げます」を会社方針とする第13次中期経営計画に取り組んでおります。

また、当社は、一層の経営の効率性、透明性を高めるため、公正な経営を実現することを最優先し、コーポレート・ガバナンスが有効に機能することを基本的な方針として取り組んでおります。具体的には、2020年6月26日開催の定時株主総会において、当社は監査等委員会設置会社へ移行し、取締役の職務執行の監査等を担う監査等委員が取締役会の構成員となり、取締役会の監督機能強化と更なる監視体制の強化を通じて、より一層のコーポレート・ガバナンスの充実を図っております。更に、2024年6月25日開催の定時株主総会においては、取締役会のより迅速な意思決定を図るため、取締役を2名減員すると共に、更なる監視体制の強化のため社外取締役を1名増員し、現在は取締役総数9名、うち社外取締役4名（うち独立社外取締役4名）の構成としております。

加えて、法令順守の徹底を図るため、2008年4月1日より内部統制監査室を設置し、必要に応じて基本方針の改定を含めた内部統制システムの継続的な整備を行うとともに、企業の社会的責任を果たすうえで重要な活動を統括・推進するため、サステナビリティ委員会を設置し、活動上の重要課題について適宜所要の審議及び方針決定を行っております。

会社支配に関する基本方針に照らして不適切な者によって当社の財務及び事業の方針の決定が支配されることを防止するための取組みの概要

当社は、2023年5月12日開催の当社取締役会において、[こちら](#)で述べた会社支配に関する基本方針に照らし、2020年5月21日付当社取締役会決議及び2020年6月26日付第127期定時株主総会決議に基づき導入した「当社株券等の大規模買付行為への対応方針」の一部を変更したうえで継続することを決議いたしました。（以下変更後の対応方針を「本対応方針」といいます。）

本対応方針は、()特定株主グループの議決権割合を20%以上とすることを目的とする当社株券等の買付行為、()結果として特定株主グループの議決権割合が20%以上となる当社株券等の買付行為(市場取引、公開買付け等の具体的な買付方法の如何を問いませんが、あらかじめ当社取締役会が同意した者による買付行為を除きます。)又は、()結果として特定株主グループの議決権割合が20%以上となる当社の他の株主との合意等(以下かかる買付行為又は合意等を「大規模買付行為」といい、かかる買付行為又は合意等を行う者を「大規模買付者」といいます。)が行われる場合に、大規模買付者が当社取締役会に対して大規模買付行為に関する必要かつ十分な情報を事前に提供し、当社取締役会のための一定の評価期間が経過し、かつ当社取締役会又は株主総会が新株予約権の無償割当て実施の可否について決議を行った後に大規模買付行為を開始する、という大規模買付ルール遵守を大規模買付者に求める一方で、当社の企業価値ひいては株主共同の利益を著しく損なう大規模買付行為を新株予約権の無償割当てを利用することにより抑止し、当社の企業価値ひいては株主共同の利益を向上させることを目的とするものです。

当社の株券等について大規模買付行為が行われる場合、まず、大規模買付者には、当社代表取締役宛に大規模買付者及び大規模買付行為の概要並びに大規模買付ルールに従う旨が記載された意向表明書を提出することを求めます。

更に、大規模買付者には、当社取締役会が当該意向表明書受領後10営業日以内に交付する必要情報リストに基づき株主の皆様の判断並びに当社取締役会及び独立委員会の意見形成のために必要な情報の提供を求めます。

次に、大規模買付行為の評価等の難易度に応じ、大規模買付者が当社取締役会に対し前述の必要情報の提供を完了した後、60日間(対価を現金(円貨)のみとする公開買付けによる当社全株式の買付けの場合)又は90日間(その他の大規模買付行為の場合)を当社取締役会による評価、検討、交渉、意見形成、代替案立案のための期間とし、当社取締役会は、当該期間内に、外部専門家等の助言を受けながら、大規模買付者から提供された情報を十分に評価・検討し、後述の独立委員会の勧告を最大限尊重したうえで、当社取締役会としての意見をとりまとめて公表します。また、当社取締役会は、必要に応じ、大規模買付者との間で大規模買付行為に関する条件改善について交渉し、当社取締役会としての代替案を提示することもあります。なお、当社取締役会は、独立委員会の勧告に基づき、必要な範囲内で取締役会評価期間を最大30日間延長することができるものとします。

当社取締役会は、本対応方針を適正に運用し、当社取締役会による恣意的な判断を防止するための諮問機関として、当社の業務執行を行う経営陣から独立している当社社外取締役及び社外有識者の中から選任された委員からなる独立委員会を設置し、大規模買付者が大規模買付ルールを遵守しないため新株予約権の無償割当てを実施すべきか否か、大規模買付行為が当社の企業価値ひいては株主共同の利益を著しく損なうと認められるため新株予約権の無償割当てを実施すべきか否か等の本対応方針にかかる重要な判断に際しては、独立委員会に諮問することとします。独立委員会は、新株予約権の無償割当ての実施若しくは不実施の勧告又は新株予約権の無償割当ての実施の可否につき株主総会に諮るべきである旨の勧告等を当社取締役会に対し行います。

当社取締役会は、前述の独立委員会の勧告を最大限尊重し、新株予約権の無償割当ての実施若しくは不実施の決議又は株主総会招集の決議その他必要な決議を行います。新株予約権の無償割当て実施の可否につき株主総会において株主の皆様にお諮りする場合には、株主総会招集の決議の日より最長60日間以内に当社株主総会を開催することとします。新株予約権の無償割当てを実施する場合には、新株予約権者は、当社取締役会が定めた1円以上の額を払い込むことにより新株予約権を行使し、当社普通株式を取得することができるものとし、当該新株予約権には、大規模買付者等による権利行使が認められないという行使条件や当社が大規模買付者等以外の者から当社株式と引換えに新株予約権を取得することができる旨の取得条項等を付すことがあるものとします。また、当社取締役会は、当社取締役会又は株主総会が新株予約権の無償割当てを実施することを決定した後も、新株予約権の無償割当ての実施が適切でないと判断した場合には、独立委員会の勧告を最大限尊重したうえで、新株予約権の無償割当て実施の停止又は変更を行うことがあります。当社取締役会は、前述の決議を行った場合は、適時適切に情報開示を行います。

本対応方針の有効期限は、2023年6月23日開催の定時株主総会においてその継続が承認されたことから、当該定時株主総会の日から3年以内に終了する事業年度のうち最終のものに関する定時株主総会終結の時までとし、以降、本対応方針の更新(一部修正したうえでの継続も含みます。)については当社株主総会の承認を経ることとします。なお、本対応方針の有効期間中であっても、企業価値ひいては株主共同の利益の向上の観点から、関係法令の整備や、金融商品取引所が定める上場制度の整備等を踏まえ随時見直しを行い、本対応方針の変更を行うことがあります。なお、本対応方針の詳細については、インターネット上の当社ウェブサイト(アドレス<https://www.did-daido.co.jp/>)に掲載する2023年5月12日付プレスリリースをご覧ください。

具体的取組みに対する当社取締役会の判断及びその理由

に記載した当社の財産の有効な活用、適切な企業集団の形成その他の会社支配に関する基本方針の実現に資する特別な取組みは、に記載したとおり、当社の企業価値ひいては株主共同の利益を向上させるための具体的方策であり、当社の会社役員の地位の維持を目的とするものではなく、当社の基本方針に沿うものです。また、に記載した本対応方針も、に記載したとおり、企業価値ひいては株主共同の利益を向上させるために継続されたものであり、当社の会社役員の地位の維持を目的とするものではなく、当社の基本方針に沿うものです。特に、本対応方針は、当社取締役会から独立した組織として独立委員会を設置し、新株予約権の無償割当ての実施又は不実施の判断の際には取締役会はこれに必ず諮問することとなっていること、必要に応じて新株予約権の無償割当ての実施につき株主総会に諮ることとなっていること、本対応方針の有効期間は3年であり、その更なる継続についても株主の皆様のご承認をいただくこととなっていること等その内容において公正性・客観性が担保される工夫がなされている点において、企業価値ひいては株主共同の利益に資するものであって、当社の会社役員の地位の維持を目的とするものではありません。

(2) 【役員の状況】

役員一覧

男性8名 女性1名 (役員のうち女性の比率11%)

役職名	氏名	生年月日	略歴	任期	所有株式数(千株)
代表取締役 会長	新家 康三	1950年10 月25日	1973年4月 当社入社 1976年4月 当社購買部長 1977年6月 当社取締役 1978年11月 当社第一製造部長 1992年12月 ガイド建設㈱代表取締役専務 1996年12月 ガイド建設㈱代表取締役社長 2002年8月 当社代表取締役社長 2006年6月 加賀商工会議所会頭 2019年6月 当社代表取締役会長(現任)	(注)2	69
代表取締役社長 執行役員 CEO	新家 啓史	1971年8 月20日	2002年4月 当社入社 2004年9月 当社営業本部営業統括部担当部長 2005年6月 当社四輪事業部四輪技術営業部長 2007年6月 当社執行役員 2008年4月 DAIDO SITTIPOL CO.,LTD.代表取締役社長 2010年4月 D.I.D ASIA CO.,LTD.代表取締役社長 2010年9月 DAIDO INDIA PVT.LTD.代表取締役社長 2011年6月 当社取締役 当社技術開発本部長 2013年6月 当社常務取締役 当社二輪四輪事業部管掌 DAIDO SITTIPOL CO.,LTD.取締役副会長 2015年6月 当社代表取締役副社長 当社技術開発本部管掌 DAIDO SITTIPOL CO.,LTD.取締役会長(現任) 2017年6月 当社経営戦略本部管掌兼開発本部管掌 2019年6月 当社代表取締役社長(現任) 当社内部統制監査室管掌 2021年6月 当社マーケティング戦略室長 2024年6月 当社執行役員(現任) 当社CEO(現任)	(注)2	11
常務取締役 執行役員 管理本部長	眞田 昌則	1962年1 月7日	1984年4月 当社入社 2005年6月 当社管理本部総務部長 2007年6月 当社経営企画室長 2013年6月 当社執行役員 当社管理本部長 2015年6月 DAIDO SITTIPOL CO.,LTD.代表取締役社長 2019年6月 当社上席執行役員 当社管理本部長 2020年6月 当社取締役 2021年6月 当社経営管理本部長 2022年6月 当社管理本部長(現任) 2024年6月 当社常務取締役(現任) 当社執行役員(現任)	(注)2	5

役職名	氏名	生年月日	略歴	任期	所有株式数(千株)
取締役 執行役員 産機事業本部長	石村 外志雄	1961年10月15日	1984年4月 当社入社 2004年12月 当社AS事業部担当部長 2005年6月 当社経営企画室付担当部長 株式会社D.I.D産機営業担当部長 2009年6月 株式会社D.I.D産機営業部長 2011年6月 株式会社D.I.D取締役 2017年6月 当社執行役員 当社産機事業部長 当社上席執行役員 2019年6月 当社取締役(現任) 2020年6月 当社M&S本部長 2022年6月 当社執行役員(現任) 2024年6月 当社産機事業本部長(現任)	(注)2	4
取締役 (監査等委員)	梶谷 清浩	1961年2月4日	1983年4月 当社入社 2009年6月 当社生産システム部担当部長 2011年6月 当社産機機械部部長 2015年6月 当社産機製造部部長 2017年6月 当社執行役員 当社安全品質本部長 2020年6月 当社取締役(監査等委員)(現任)	(注)3	2
取締役 (監査等委員)	坂下 清司	1958年2月2日	1984年10月 監査法人井上達雄会計事務所(現 有限責任あずさ監査法人)入所 1988年3月 公認会計士登録 2003年5月 朝日監査法人(現 有限責任あずさ監査法人)社員 2007年5月 あずさ監査法人(現 有限責任あずさ監査法人)代表社員 2014年2月 北陸監査法人代表社員(現任) 2016年6月 小松マテール株式会社社外監査役(現任) 2019年6月 高松機械工業株式会社社外監査役 日本公認会計士協会北陸会会長 2020年6月 当社取締役(監査等委員)(現任)	(注)3	-
取締役 (監査等委員)	武市 祥司	1967年2月14日	1996年11月 東京大学大学院工学系研究科船舶海洋工学専攻助手 1997年3月 住友重機械工業(株)入社 2000年4月 東京大学大学院工学系研究科環境海洋工学専攻助手 2003年11月 同学同研究科同専攻助教 2006年4月 同学同研究科技術経営戦略学専攻助教 2007年4月 同学同研究科同専攻准教授 2009年4月 金沢工業大学基礎教育部准教授 2010年4月 同学情報学部情報経営学科准教授 2012年4月 同学情報フロンティア学部 経営情報学科教授(現任) 2020年6月 当社取締役(監査等委員)(現任)	(注)3	-
取締役 (監査等委員)	山本 美帆	1973年11月5日	1999年3月 ロイヤルカレッジ・オブ・アート、グラフィックデザインコース修士課程卒業 2000年4月 有限会社スリーホワイト入社 アートディレクター 2011年4月 株式会社COCOROE設立代表取締役(現任) 2015年4月 多摩美術大学ソーシャルデザイン非常勤講師(現任) 2020年4月 横浜国立大学YCCSソーシャルデザイン非常勤講師 2022年4月 東京工業大学エンジニアリングデザインプロジェクト非常勤講師(現任) 2024年6月 当社取締役(監査等委員)(現任)	(注)3	-
取締役 (監査等委員)	秋元 潤	1971年8月23日	1994年4月 石川島播磨重工業株式会社(現 株式会社IHI)入社 2013年4月 同社人事部人材開発グループ長 2016年4月 同社人事部人事グループ長 2020年4月 同社産機システム・汎用機械事業領域企画管理部長 2021年4月 同社産機システム・汎用機械事業領域副事業領域長 2022年4月 IHI Ionbond AG/IHI Hauzer Techno Coating B.V./IHI VTN GmbH 代表取締役会長(出向) 2023年4月 株式会社IHI経営企画部長 2024年4月 同社航空・宇宙・防衛事業領域 企画管理部長(現任) 2024年6月 当社取締役(監査等委員)(現任)	(注)3	-
計					92

- (注)1 取締役 坂下清司、取締役 武市祥司、取締役 山本美帆及び取締役 秋元潤は、社外取締役であります。
- 2 取締役(監査等委員であるものを除く。)の任期は、2024年3月期に係る定時株主総会終結の時から2025年3月期に係る定時株主総会終結の時までであります。
- 3 監査等委員である取締役の任期は、2024年3月期に係る定時株主総会終結の時から2026年3月期に係る定時株主総会終結の時までであります。

社外役員の状況

当社は、今般の会社法改正やその他の社会情勢の変化などを踏まえ、社外取締役を4名（いずれも独立役員）選任しております。

社外取締役には、豊富な専門知識と他社における長年の企業経営経験に基づき、独立した立場から経営に対する監督機能の強化によるコーポレート・ガバナンスの更なる向上と経営の健全性の維持と透明性の確保に資する役割を期待しております。

なお、社外取締役を選任するための独立性に関する基準又は方針は定めておりませんが、選任にあたっては東京証券取引所の独立役員の独立性に関する判断基準等を参考にしております。

・当社の社外取締役の選任に関する考え方は以下のとおりであります。

社外取締役

氏名	当社との関係	選任している理由
坂下清司	当社との間には人的関係、資本的关系、取引関係その他の特別な利害関係はありません。当社の会計監査人である有限責任あずさ監査法人に所属していたことがありますが、2013年6月に同監査法人を退職しております。	公認会計士として財務及び会計に関する豊富な知識と経験を有しており、監査法人の代表社員及び他の上場企業の社外監査役としての幅広い実績及び経験を当社経営に活かしていただける方であり、当社の社外取締役として適任であると判断いたしました。なお、東京証券取引所が規定する独立役員の要件について、一般株主と利益相反するおそれのある事項に該当するものではありません。
武市祥司	当社との間には人的関係、資本的关系、取引関係その他の特別な利害関係はありません。	直接経営に関与した経験はありませんが、長年に亘り大学の工学系学部の教授職を務めており、同氏の専門分野と当社の事業分野との親和性も高く当社経営への適切な助言と監査を行っていただける方であり、当社の社外取締役として適任であると判断いたしました。なお、東京証券取引所が規定する独立役員の要件について、一般株主と利益相反するおそれのある事項に該当するものではありません。
山本美帆	当社との間には人的関係、資本的关系、取引関係その他の特別な利害関係はありません。	ソーシャルデザインの分野でパイオニアとして知られ、イギリスの大学院大学で社会貢献とサステナビリティを学び、国際的な視野を持つ専門家として、社会的価値創造及びサステナビリティ戦略の深化に大きく寄与することが期待されます。よって、監査等委員である取締役として、当社の社会課題の解決を通じて企業価値向上を目指す経営に適切な助言と監督を行っていただける方であり、当社の社外取締役として適任であると判断致しました。なお、東京証券取引所が規定する独立役員の要件について、一般株主と利益相反するおそれのある事項に該当するものではありません。
秋元潤	当社との間には人的関係、資本的关系、取引関係その他の特別な利害関係はありません。	株式会社IHIにて重工業の人事部・経営企画部を経て、豊富なグローバル経営経験を持ち、その経験と知見は、当社のグローバルな事業展開と経営基盤強化において、貴重な貢献をもたらすことが期待されます。よって、監査等委員である取締役として、当社経営への適切な助言と監督を行っていただける方であり、当社の社外取締役として適任であると判断致しました。なお、東京証券取引所が規定する独立役員の要件について、一般株主と利益相反するおそれのある事項に該当するものではありません。

社外取締役による監督又は監査と内部監査及び会計監査との相互連携並びに内部統制部門との関係

当社の内部監査部門として、取締役社長直轄の独立した内部統制監査室を設置しており、経営活動の効率的運営、推進に寄与することを目的として、会社の業務が、法令・定款・経営方針・計画・規定等に準拠し、適正かつ効果的に行われているかを監査しております。監査結果は取締役会に報告すると共に、グループ会社を含む被監査部門に対して改善事項の指摘及び指導を実施しており、別途、会計監査人に対しても報告されております。

当事業年度は内部統制監査室員4名（専任）が内部監査業務に携わっております。

監査等委員会は、常勤監査等委員1名と社外取締役である監査等委員4名の計5名で構成されており、監査等委員をサポートする専従スタッフを1名置いております。監査等委員は、取締役会等の重要な会議に出席し、必要に応じて取締役又は取締役会に意見を表明するとともに、適宜、当社及び子会社の取締役、監査役、執行役員及び使用人から必要な報告を受けています。

監査等委員会は、監査等委員会で決定した監査計画に基づき、法令遵守、リスク管理、内部統制等について監査を実施しております。また、監査等委員会は会計監査人と会計監査及び内部統制監査について、内部統制監査室と内部統制監査について意見交換及び情報交換を行うことにより、効率的な監査を実施しております。

(3)【監査の状況】

監査等委員会監査の状況

監査等委員会は、常勤監査等委員1名と社外取締役である監査等委員4名の計5名で構成されており、監査等委員会で決定した監査計画に基づき、法令遵守、リスク管理、内部統制等について監査を実施しております。また、監査等委員会は会計監査人と会計監査及び内部統制監査について、内部統制監査室と内部統制監査について意見交換及び情報交換を行うことにより、効率的な監査を実施しております。なお、社外取締役監査等委員坂下清司は、公認会計士として監査法人及び会計事務所での職歴で培った経験を有しており、財務及び会計に関する相当程度の知見を有しております。

当事業年度において、当社は監査等委員会を11回開催しており、個々の監査等委員の出席状況については、次のとおりであります。

氏名	開催回数	出席回数
梶谷 清浩	11回	11回
澤 保	11回	11回
坂下 清司	11回	11回
武市 祥司	11回	11回

監査等委員会における具体的な検討内容として、監査計画書に監査方針を定め、監査実施計画書に則り調査及び監査を行っております。

また、常勤監査等委員の活動として、三現主義を基本として情報収集に努め、適宜調査及び監査を行っており、その内容及び結果については社外取締役監査等委員と共有しています。

内部監査の状況

当社の内部監査部門として、取締役社長直轄の独立した内部統制監査室を設置しており、経営活動の効率的運営、推進に寄与することを目的として、会社の業務が、法令・定款・経営方針・計画・規定等に準拠し、適正かつ効果的に行われているかを監査しております。監査結果は定期開催のサステナビリティ委員会にて「年間内部監査報告書」をもって取締役及び監査等委員に報告されると共に、グループ会社を含む被監査部門に対して改善事項の指摘及び指導を実施しており、適宜、会計監査人に対しても報告されております。また、内部統制監査室は監査等委員会と定期的に意見交換及び情報交換を行い、適切な内部統制システムの構築を図っております。

当事業年度は内部統制監査室員4名（専任）が内部監査業務に携わっております。

会計監査の状況

a. 監査法人の名称

有限責任 あずさ監査法人

b. 継続監査期間

36年

c. 業務を執行した公認会計士

花岡克典

牧野敏幸

d. 監査業務に係る補助者の構成

当社の会計監査業務に係る補助者は、公認会計士5名及びその他23名で構成されております。

e. 監査法人の選定方針と理由

当社の会計監査人評価・選定基準に照らし、同監査法人の品質管理体制、専門性、独立性並びに監査報酬等を総合的に勘案した結果、適任と判断しております。

監査等委員会は、会計監査人の職務の執行に支障がある場合等、その必要があると判断した場合は、株主総会に提出する会計監査人の解任又は不再任に関する議案の内容を決定いたします。

また、会計監査人が会社法第340条第1項各号に定める項目に該当すると認められる場合は、監査等委員全員の同意に基づき、会計監査人を解任いたします。この場合、監査等委員会が選定した監査等委員は、解任後最初に招集される株主総会において、会計監査人を解任した旨及びその理由を報告いたします。

f. 監査等委員会による監査法人の評価

当社の監査等委員会は、監査等委員会が定める評価基準に照らして、会計監査人に必要とされる品質管理体制、独立性、監査報酬、グループ監査体制等を総合的に勘案し、監査法人に対し評価を行っております。

監査報酬の内容等

a. 監査公認会計士等に対する報酬

区分	前連結会計年度		当連結会計年度	
	監査証明業務に基づく報酬(百万円)	非監査業務に基づく報酬(百万円)	監査証明業務に基づく報酬(百万円)	非監査業務に基づく報酬(百万円)
提出会社	46	-	52	-
連結子会社	-	-	-	-
計	46	-	52	-

b. 監査公認会計士等と同一のネットワーク(KPMG)に属する組織に対する報酬(a.を除く)

区分	前連結会計年度		当連結会計年度	
	監査証明業務に基づく報酬(百万円)	非監査業務に基づく報酬(百万円)	監査証明業務に基づく報酬(百万円)	非監査業務に基づく報酬(百万円)
提出会社	-	-	-	20
連結子会社	32	14	36	9
計	32	14	36	29

連結子会社における非監査業務の内容は、税務アドバイザリー業務及び移転価格文書作成支援業務であります。

c. その他の重要な監査証明業務に基づく報酬の内容

(前連結会計年度)

該当事項はありません。

(当連結会計年度)

該当事項はありません。

d. 監査報酬の決定方針

当社の監査報酬の決定方針としましては、監査日数、当社の規模、業務の特性等を総合的に勘案した上で決定しております。

e. 監査等委員会が会計監査人の報酬等に同意した理由

取締役会が提案した会計監査人に対する報酬等に対して当社監査等委員会が会社法第399条第1項の同意をした理由は、会計監査人の監査計画の内容、会計監査の職務遂行状況及び報酬見積りの算出根拠等について必要な検証を行った結果、適切であると判断したためであります。

(4) 【役員の報酬等】

役員の報酬等の額又はその算定方法の決定に関する方針に係る事項

[提出日現在の役員の報酬等の額又はその算定方法の決定に関する方針]

a. 取締役の個人別の報酬等の内容に係る決定方針

イ. 基本方針

当社の取締役の個人別の報酬等については、株主総会にて決定する報酬総額の限度内で、固定報酬及び業績連動報酬等としての金銭並びに非金銭報酬にて構成するものとする。なお、業績連動報酬等及び非金銭報酬は、取締役(監査等委員である取締役を除く。)を支給対象とする。

ロ. 基本報酬に係る取締役の個人別の報酬等の額又はその算定方法の決定に関する方針(報酬等の付与の時期に関する方針を含む。)

当社の取締役の基本報酬は、月額固定報酬とし、各取締役の役位、職責、在任年数等に応じて、他社水準、当社の業績、従業員給与の水準等も考慮しながら、総合的に勘案して決定し、在職中に定期的に支給する。

ハ. 業績連動報酬等に係る業績指標の内容及び業績連動報酬等の額の算定方法の決定に関する方針(報酬等の付与の時期に関する方針を含む。)

当社の取締役(監査等委員である取締役を除く。)の業績連動報酬等は、事業年度毎の業績向上への意欲を高め、その成果を適切に反映するため、前事業年度の連結経常利益の額を指標とし、前事業年度の連結経常利益の額に、取締役会にて決定する一定の比率を乗じて支給総額を算出する。その上で、当該支給総額を配分した各取締役(監査等委員である取締役を除く。)の個人別の業績連動報酬等の額については、各取締役(監査等委員である取締役を除く。)の役位、職責、在任年数等に応じて決定し、在職中、毎年一定の時期に支給する。

二．非金銭報酬の内容及び額若しくは数又はその算定方法の決定に関する方針（報酬等の付与の時期に関する方針を含む。）

当社の取締役（監査等委員である取締役を除く。）の非金銭報酬は、当社の企業価値の持続的な向上を図るインセンティブを付与するとともに、株主の皆様との一層の価値共有を進めることを目的として、譲渡制限付株式を用いた株式報酬とする。付与する譲渡制限付株式の数は、各取締役（監査等委員である取締役を除く。）の役位、職責等に応じて決定し、在職中、毎年一定の時期に支給する。

ホ．固定報酬の額、業績連動報酬等及び非金銭報酬の額の取締役の個人別の報酬等の額に対する割合の決定に関する方針

取締役（監査等委員である取締役を除く。）の固定報酬の額、業績連動報酬等の額及び非金銭報酬の取締役の個人別の報酬等の額に対する割合は、他社水準等も参考にしつつ、業績向上への適切なインセンティブとなるように決定する。

ヘ．個人別の報酬等の内容の決定の委任に関する方針

当社の取締役の個人別の固定報酬の額、上記ハ．に基づき算定された業績連動報酬等の支給総額を配分した個人別の業績連動報酬等の額及び上記二．に基づき算定された非金銭報酬の額の決定に関する権限を有する者は、取締役会の一任を受けた代表取締役社長である。代表取締役社長は、個人別の固定報酬の額については、各取締役の役位、職責、在任年数等に応じて、他社水準、当社の業績、従業員給与の水準等も考慮しながら、総合的に勘案して決定し、個人別の業績連動報酬等及び非金銭報酬の額については、各取締役（監査等委員である取締役を除く。）の役位、職責、在任年数等に応じて決定する権限を有するものとする。

ト．当事業年度に係る取締役の個人別の報酬等の内容が当該方針に沿うものであると取締役会が判断した理由

当社の取締役会は、当事業年度に係る取締役の個人別の固定報酬、業績連動報酬等及び非金銭報酬について、代表取締役社長による報酬の内容の決定方法等を確認しており、当社が決定した取締役の個人別の報酬等の内容に係る決定方針に沿うものであると判断しております。

バ．取締役の個人別の報酬等の委任に関する事項

取締役会は、代表取締役社長新家啓史に対し、各取締役の固定報酬、業績連動報酬等及び非金銭報酬の額の決定を委任しております。委任した理由は、当社全体の業績等を勘案しつつ各取締役の評価を行うには代表取締役社長が適していると判断したためであります。

ブ．役員報酬等に関する株主総会決議について

報酬限度額は2020年6月26日開催の定時株主総会において監査等委員会設置会社への移行を目的とする定款一部変更が決議されたことに伴い、同総会において取締役（監査等委員である取締役を除く。）の報酬額を年額3億円以内（ただし、使用人分給与は含まない）、監査等委員である取締役の報酬額を年額1億円以内と決議されております。また、2024年6月25日開催の定時株主総会において、譲渡制限付株式の付与のために支給される報酬総額は、上記報酬枠とは別枠で、年額6千万円以内、発行又は処分される株式の総数は年5万株以内と決議いただいております。

[当事業年度における役員の報酬等の額又はその算定方法の決定に関する方針]

ア．取締役の個人別の報酬等の内容に係る決定方針

イ．基本方針

当社の取締役の個人別の報酬等については、株主総会にて決定する報酬総額の限度内で、固定報酬及び業績連動報酬等として金銭を支給するものとする。なお、業績連動報酬等は、業務執行取締役を支給対象とする。また、非金銭報酬等は支給しないものとする。

ロ．基本報酬に係る取締役の個人別の報酬等の額又はその算定方法の決定に関する方針（報酬等の付与の時期に関する方針を含む。）

当社の取締役の基本報酬は、月額固定報酬とし、各取締役の役位、職責、在任年数等に応じて、他社水準、当社の業績、従業員給与の水準等も考慮しながら、総合的に勘案して決定し、在職中に定期的に支給する。

ハ．業績連動報酬等に係る業績指標の内容及び業績連動報酬等の額の算定方法の決定に関する方針（報酬等の付与の時期に関する方針を含む。）

当社の業務執行取締役の業績連動報酬等は、事業年度毎の業績向上への意欲を高め、その成果を適切に反映するため、前事業年度の連結経常利益の額を指標とし、前事業年度の連結経常利益の額に、取締役会にて決定する一定の比率を乗じて支給総額を算出する。その上で、当該支給総額を配分した業務執行取締役の個人別の業績連動報酬等の額については、各業務執行取締役の役位、職責、在任年数等に応じて決定し、在職中、毎年一定の時期に支給する。

ニ．固定報酬の額及び業績連動報酬等の額の取締役の個人別の報酬等の額に対する割合の決定に関する方針

業務執行取締役の固定報酬の額及び業績連動報酬等の額の取締役の個人別の報酬等の額に対する割合は、他社水準等も参考にしつつ、業績向上への適切なインセンティブとなるように決定する。業務執行取締役以外の取締役の報酬等は、固定報酬のみとする。

ホ．個人別の報酬等の内容の決定の委任に関する方針

当社の取締役の個人別の固定報酬の額、及び上記ハ．に基づき算定された業績連動報酬等の支給総額を配分した個人別の業績連動報酬等の額については、取締役会決議に基づき、代表取締役社長が委任を受けるものとする。代表取締役社長は、個人別の固定報酬の額については、各取締役の役位、職責、在任年数等に応じて、他社水準、当社の業績、従業員給与の水準等も考慮しながら、総合的に勘案して決定し、個人別の業績連動報酬等の額については、各業務執行取締役の役位、職責、在任年数等に応じて決定する権限を有するものとする。

ヘ．当事業年度に係る取締役の個人別の報酬等の内容が当該方針に沿うものであると取締役会が判断した理由

当社の取締役会は、当事業年度に係る取締役の個人別の固定報酬及び業績連動報酬等について、代表取締役社長による報酬の内容の決定方法等を確認しており、当社が決定した取締役の個人別の報酬等の内容に係る決定方針に沿うものであると判断しております。

b．取締役の個人別の報酬等の委任に関する事項

取締役会は、代表取締役社長新家啓史に対し、各取締役の固定報酬及び業績連動報酬等の額の決定を委任しております。委任した理由は、当社全体の業績等を勘案しつつ各取締役の評価を行うには代表取締役社長が適していると判断したためであります。

c．役員報酬等に関する株主総会決議について

報酬限度額は2020年6月26日開催の定時株主総会において監査等委員会設置会社への移行を目的とする定款一部変更が決議されたことに伴い、同総会において取締役（監査等委員である取締役を除く。）の報酬額を年額3億円以内（ただし、使用人分給与は含まない）、監査等委員である取締役の報酬額を年額1億円以内と決議されております。

役員区分ごとの報酬等の総額、報酬等の種類別の総額及び対象となる役員の員数

役員区分	報酬等の総額 (百万円)	報酬等の種類別の総額(百万円)			対象となる 役員の員数 (人)
		固定報酬	業績連動報酬	その他	
取締役(監査等委員及び社外取締役を除く)	190	171	18	-	6
監査等委員(社外取締役を除く)	17	17	-	-	1
社外役員	16	16	-	-	3

(注) 1．上表には、2024年6月25日開催の第131期定時株主総会終結の時をもって退任した取締役2名及び監査等委員1名(うち社外取締役1名)を含めております。

2．取締役の報酬等の総額には、使用人兼務取締役の使用人分給与は含まれておりません。

役員ごとの連結報酬等の総額等

報酬等の総額が1億円以上である者が存在しないため、記載しておりません。

使用人兼務役員の使用人分給与のうち重要なもの

該当事項はありません。

(5) 【株式の保有状況】

投資株式の区分の基準及び考え方

当社は、投資株式について、専ら株式の価値の変動又は株式に係る配当によって利益を受けることを目的とする株式を純投資目的である投資株式とし、良好な取引関係の維持発展、安定的かつ継続的な金融取引関係の維持など政策的な目的により保有する株式を純投資目的以外の目的である投資株式(政策保有株式)として区分しております。

保有目的が純投資目的以外の目的である投資株式

- a．保有方針及び保有の合理性を検証する方法並びに個別銘柄の保有の適否に関する取締役会等における検証の内容
政策保有株式のうち、保有の意義が必ずしも十分でない判断される銘柄については縮減を図って参ります。個別銘柄の保有の適否に関する取締役会等における検証につきましては、今後検討して参ります。

b．銘柄数及び貸借対照表計上額

	銘柄数 (銘柄)	貸借対照表計上額の 合計額(百万円)
非上場株式	10	80
非上場株式以外の株式	8	14,441

(当事業年度において株式数が増加した銘柄)

	銘柄数 (銘柄)	株式数の増加に係る取得 価額の合計額(百万円)	株式数の増加の理由
非上場株式	1	71	グローバル拡販の推進のため
非上場株式以外の株式	-	-	-

(当事業年度において株式数が減少した銘柄)

	銘柄数 (銘柄)	株式数の減少に係る売却 価額の合計額(百万円)
非上場株式	1	27
非上場株式以外の株式	3	1,383

c. 特定投資株式及びみなし保有株式の銘柄ごとの株式数、貸借対照表計上額等に関する情報
特定投資株式

銘柄	当事業年度	前事業年度	保有目的、業務提携等の概要、 定量的な保有効果 及び株式数が増加した理由	当社の 株式の 保有の 有無
	株式数(株) 貸借対照表計上額 (百万円)	株式数(株) 貸借対照表計上額 (百万円)		
本田技研工業(株)	6,068,790	2,222,930	製品販売取引を行っており、良好な取引関係の 維持発展のため	有
	11,476	7,802		
(株)北國フィナンシャル ホールディングス	369,800	369,800	傘下のグループ企業と金融取引を行っており、 安定的かつ継続的な金融取引関係の維持のため	無
	1,874	1,529		
(株)三菱UFJフィナン シャル・グループ	340,300	340,300	傘下のグループ企業と金融取引を行っており、 安定的かつ継続的な金融取引関係の維持のため	無
	529	288		
新家工業(株)	42,610	42,610	仕入取引を行っており、良好な取引関係の維持 発展のため	有
	163	96		
(株)三井住友フィナン シャルグループ	16,512	16,512	傘下のグループ企業と金融取引を行っており、 安定的かつ継続的な金融取引関係の維持のため	無
	147	87		
(株)椿本チエイン	26,800	26,800	製品販売・仕入取引を行っており、良好な取引 関係の維持発展のため	有
	138	86		
(株)みずほフィナン シャルグループ	29,900	29,900	傘下のグループ企業と金融取引を行っており、 安定的かつ継続的な金融取引関係の維持のため	無
	91	56		
日本製鉄(株)	5,600	5,600	製品販売取引を行っており、良好な取引関係の 維持発展のため	無
	20	17		
(株)T & Dホールディ ングス	-	71,800	傘下のグループ企業と金融取引を行っており、 安定的かつ継続的な金融取引関係の維持のため 保有しておりましたが、当事業年度中に全株売 却しております。	無
	-	117		
三井住友トラスト・ ホールディングス(株)	-	24,900	傘下のグループ企業と金融取引を行っており、 安定的かつ継続的な金融取引関係の維持のため 保有しておりましたが、当事業年度中に全株売 却しております。	無
	-	113		

(注) 1. 保有銘柄数が60銘柄に満たないため、貸借対照表計上額が資本金額の100分の1以下の銘柄についても記載してあります。

2. 当社は、秘密保持の観点等から特定投資株式における定量的な保有効果の記載が困難であります。保有の合理性については、政策保有株式について銘柄ごとに保有目的の適切性や保有に伴う便益等を取締役会等において定期的、継続的に検証しております。

3. 本田技研工業(株)は、2023年10月1日付で普通株式1株につき3株の割合で株式分割を実施しております。

保有目的が純投資目的である投資株式

該当事項はありません。

第5【経理の状況】

1．連結財務諸表及び財務諸表の作成方法について

- (1) 当社の連結財務諸表は、「連結財務諸表の用語、様式及び作成方法に関する規則」（昭和51年大蔵省令第28号。以下「連結財務諸表規則」という。）に基づいて作成しております。
- (2) 当社の財務諸表は、「財務諸表等の用語、様式及び作成方法に関する規則」（昭和38年大蔵省令第59号。以下「財務諸表等規則」という。）に基づいて作成しております。
また、当社は、特例財務諸表提出会社に該当し、財務諸表等規則第127条の規定により財務諸表を作成しております。

2．監査証明について

当社は、金融商品取引法第193条の2第1項の規定に基づき、連結会計年度（2023年4月1日から2024年3月31日まで）の連結財務諸表及び事業年度（2023年4月1日から2024年3月31日まで）の財務諸表について、有限責任あずさ監査法人により監査を受けております。

3．連結財務諸表等の適正性を確保するための特段の取組みについて

当社は、連結財務諸表等の適正性を確保するための特段の取組みを行っております。具体的には、会計基準等の内容を適切に把握するため、公益財団法人財務会計基準機構への加入、監査法人等の行う研修への参加や会計専門誌の定期購読等を行っております。

1【連結財務諸表等】

(1)【連結財務諸表】

【連結貸借対照表】

(単位：百万円)

	前連結会計年度 (2023年3月31日)	当連結会計年度 (2024年3月31日)
資産の部		
流動資産		
現金及び預金	8,289	8,278
受取手形	2,991	4,413
売掛金	8,925	8,375
契約資産	461	235
商品及び製品	5,064	5,178
仕掛品	3,528	4,504
原材料及び貯蔵品	4,461	4,135
その他	2,378	2,364
貸倒引当金	56	414
流動資産合計	36,045	36,782
固定資産		
有形固定資産		
建物及び構築物	19,527	20,178
減価償却累計額	13,434	14,201
建物及び構築物(純額)	2,609	2,597
機械装置及び運搬具	43,414	46,747
減価償却累計額	36,046	38,413
機械装置及び運搬具(純額)	2,736	2,834
土地	2,317	2,325
リース資産	1,401	1,391
減価償却累計額	677	835
リース資産(純額)	724	556
建設仮勘定	1,906	2,043
その他	7,385	8,198
減価償却累計額	6,272	7,082
その他(純額)	1,112	1,115
有形固定資産合計	20,377	21,301
無形固定資産		
ソフトウェア	149	230
その他	23	13
無形固定資産合計	173	244
投資その他の資産		
投資有価証券	1,215,405	1,219,798
繰延税金資産	280	279
その他	694	679
貸倒引当金	0	10
投資その他の資産合計	16,379	20,746
固定資産合計	36,930	42,292
繰延資産		
社債発行費	54	46
繰延資産合計	54	46
資産合計	73,029	79,121

(単位：百万円)

	前連結会計年度 (2023年3月31日)	当連結会計年度 (2024年3月31日)
負債の部		
流動負債		
支払手形及び買掛金	7,154	7,311
短期借入金	2 5,799	2 5,433
リース債務	148	150
未払法人税等	328	213
契約負債	198	113
賞与引当金	487	499
役員賞与引当金	10	10
製品保証引当金	58	67
受注損失引当金	-	26
災害損失引当金	-	315
その他	3,145	2,786
流動負債合計	17,330	16,927
固定負債		
社債	5,700	5,700
長期借入金	2 11,961	2 13,088
リース債務	1,274	1,207
繰延税金負債	1,105	2,414
退職給付に係る負債	3,109	2,836
長期末払金	187	188
その他	85	72
固定負債合計	23,423	25,508
負債合計	40,753	42,436
純資産の部		
株主資本		
資本金	3,536	3,536
資本剰余金	3,269	3,270
利益剰余金	13,884	14,068
自己株式	235	423
株主資本合計	20,454	20,451
その他の包括利益累計額		
その他有価証券評価差額金	4,978	8,216
為替換算調整勘定	1,407	2,277
退職給付に係る調整累計額	47	212
その他の包括利益累計額合計	6,433	10,706
非支配株主持分	5,388	5,527
純資産合計	32,276	36,685
負債純資産合計	73,029	79,121

【連結損益計算書及び連結包括利益計算書】

【連結損益計算書】

(単位：百万円)

	前連結会計年度 (自 2022年4月1日 至 2023年3月31日)	当連結会計年度 (自 2023年4月1日 至 2024年3月31日)
売上高	1 55,054	1 56,041
売上原価	4 45,111	2, 4 46,308
売上総利益	9,942	9,732
販売費及び一般管理費	3, 4 8,563	3, 4 9,505
営業利益	1,379	227
営業外収益		
受取利息	96	53
受取配当金	366	423
為替差益	151	564
持分法による投資利益	-	136
雇用調整助成金	24	18
その他	168	120
営業外収益合計	807	1,316
営業外費用		
支払利息	242	330
持分法による投資損失	205	-
関係会社貸倒引当金繰入額	-	350
その他	86	84
営業外費用合計	535	765
経常利益	1,652	778
特別利益		
固定資産売却益	5 44	5 9
投資有価証券売却益	10	1,083
特別利益合計	54	1,092
特別損失		
固定資産売却損	6 7	6 1
固定資産除却損	7 43	7 32
減損損失	8 770	8 594
災害による損失	-	381
関係会社株式評価損	-	153
特別損失合計	821	1,163
税金等調整前当期純利益	885	707
法人税、住民税及び事業税	693	559
法人税等調整額	223	166
法人税等合計	917	393
当期純利益又は当期純損失()	32	314
非支配株主に帰属する当期純利益又は非支配株主に 帰属する当期純損失()	225	28
親会社株主に帰属する当期純利益又は親会社株主に 帰属する当期純損失()	257	342

【連結包括利益計算書】

(単位：百万円)

	前連結会計年度 (自 2022年4月1日 至 2023年3月31日)	当連結会計年度 (自 2023年4月1日 至 2024年3月31日)
当期純利益又は当期純損失()	32	314
その他の包括利益		
その他有価証券評価差額金	414	3,197
為替換算調整勘定	1,407	1,268
退職給付に係る調整額	43	165
持分法適用会社に対する持分相当額	8	46
その他の包括利益合計	1,178	1,468
包括利益	1,755	4,992
(内訳)		
親会社株主に係る包括利益	1,076	4,615
非支配株主に係る包括利益	678	377

【連結株主資本等変動計算書】

前連結会計年度（自 2022年4月1日 至 2023年3月31日）

(単位：百万円)

	株主資本				
	資本金	資本剰余金	利益剰余金	自己株式	株主資本合計
当期首残高	3,536	3,267	14,524	8	21,321
当期変動額					
剰余金の配当			382		382
連結子会社株式の取得による持分の増減		1			1
親会社株主に帰属する当期純損失（ ）			257		257
自己株式の取得				227	227
株主資本以外の項目の当期変動額（純額）					
当期変動額合計	-	1	640	227	866
当期末残高	3,536	3,269	13,884	235	20,454

	その他の包括利益累計額				非支配株主持分	純資産合計
	その他有価証券 評価差額金	為替換算調整勘定	退職給付に係る 調整累計額	その他の包括利益 累計額合計		
当期首残高	4,561	446	90	5,098	4,829	31,249
当期変動額						
剰余金の配当						382
連結子会社株式の取得による持分の増減						1
親会社株主に帰属する当期純損失（ ）						257
自己株式の取得						227
株主資本以外の項目の当期変動額（純額）	416	961	43	1,334	558	1,893
当期変動額合計	416	961	43	1,334	558	1,027
当期末残高	4,978	1,407	47	6,433	5,388	32,276

当連結会計年度（自 2023年4月1日 至 2024年3月31日）

(単位：百万円)

	株主資本				
	資本金	資本剰余金	利益剰余金	自己株式	株主資本合計
当期首残高	3,536	3,269	13,884	235	20,454
当期変動額					
剰余金の配当			159		159
連結子会社株式の取得による持分の増減		0			0
親会社株主に帰属する当期純利益			342		342
自己株式の取得				187	187
株主資本以外の項目の当期変動額（純額）					
当期変動額合計	-	0	183	187	3
当期末残高	3,536	3,270	14,068	423	20,451

	その他の包括利益累計額				非支配株主持分	純資産合計
	その他有価証券 評価差額金	為替換算調整勘定	退職給付に係る 調整累計額	その他の包括利益 累計額合計		
当期首残高	4,978	1,407	47	6,433	5,388	32,276
当期変動額						
剰余金の配当						159
連結子会社株式の取得による持分の増減						0
親会社株主に帰属する当期純利益						342
自己株式の取得						187
株主資本以外の項目の当期変動額（純額）	3,238	869	165	4,272	139	4,412
当期変動額合計	3,238	869	165	4,272	139	4,409
当期末残高	8,216	2,277	212	10,706	5,527	36,685

【連結キャッシュ・フロー計算書】

(単位：百万円)

	前連結会計年度 (自 2022年4月1日 至 2023年3月31日)	当連結会計年度 (自 2023年4月1日 至 2024年3月31日)
営業活動によるキャッシュ・フロー		
税金等調整前当期純利益	885	707
減価償却費	2,903	3,053
退職給付に係る負債の増減額（は減少）	25	67
貸倒引当金の増減額（は減少）	1	359
受取利息及び受取配当金	463	476
持分法による投資損益（は益）	205	136
支払利息	242	330
為替差損益（は益）	52	367
減損損失	770	594
売上債権の増減額（は増加）	685	74
棚卸資産の増減額（は増加）	823	5
仕入債務の増減額（は減少）	269	154
災害損失引当金の増減額（は減少）	-	315
投資有価証券売却損益（は益）	10	1,083
関係会社株式評価損	-	153
その他	265	253
小計	2,994	3,402
利息及び配当金の受取額	505	511
利息の支払額	242	329
法人税等の還付額	-	115
法人税等の支払額	1,028	916
営業活動によるキャッシュ・フロー	2,230	2,782
投資活動によるキャッシュ・フロー		
投資有価証券の取得による支出	-	82
投資有価証券の売却による収入	42	1,410
定期預金の預入による支出	150	43
定期預金の払戻による収入	150	84
有形固定資産の取得による支出	3,980	4,115
有形固定資産の売却による収入	116	29
無形固定資産の取得による支出	81	133
関係会社貸付けによる支出	350	-
関係会社株式の取得による支出	150	-
その他	74	13
投資活動によるキャッシュ・フロー	4,477	2,838
財務活動によるキャッシュ・フロー		
短期借入金の純増減額（は減少）	187	120
長期借入れによる収入	500	2,180
長期借入金の返済による支出	1,144	1,782
社債の発行による収入	2,500	-
社債の償還による支出	2,500	-
自己株式の取得による支出	227	187
配当金の支払額	381	159
非支配株主への配当金の支払額	115	191
連結の範囲の変更を伴わない子会社株式の取得による支出	1	56
その他	193	165
財務活動によるキャッシュ・フロー	1,377	241
現金及び現金同等物に係る換算差額	389	322
現金及び現金同等物の増減額（は減少）	3,235	25
現金及び現金同等物の期首残高	11,479	8,244
現金及び現金同等物の期末残高	18,244	18,270

【注記事項】

(連結財務諸表作成のための基本となる重要な事項)

1. 連結の範囲に関する事項

(1) 連結子会社の数 17社

主要な連結子会社名は、「第1 企業の概況 4.関係会社の状況」に記載しているため、省略しております。

(2) 非連結子会社名

(株)大同テクノ

ガイド建設(株)

翔研工業(株)

(連結の範囲から除いた理由)

非連結子会社の総資産、売上高、当期純損益及び利益剰余金等は、いずれも連結財務諸表に及ぼす影響が軽微であり、かつ、全体としても重要性がないため、非連結子会社としております。

2. 持分法の適用に関する事項

(1) 持分法適用非連結子会社の数 1社

会社名 (株)大同テクノ

(2) 持分法適用関連会社の数 2社

会社名 (株)月星製作所

IWIS-DAIDO LLC

(3) 非連結子会社2社(ガイド建設(株)、翔研工業(株))及び関連会社4社(株)和泉商行、(株)スギムラ精工、F2テクノ(株)、ATLAS DID (PRIVATE) LTD.)については、それぞれ当期純損益及び利益剰余金等からみて、持分法の対象から除いても連結財務諸表に及ぼす影響が軽微であり、かつ、全体としても重要性がないため、持分法の適用範囲から除外しております。

3. 連結子会社の事業年度等に関する事項

連結子会社17社のうち、下記14社の決算日は12月31日であります。

大同鏈条(常熟)有限公司

D.I.D PHILIPPINES INC.

P.T. DAIDO INDONESIA MANUFACTURING

D.I.D VIETNAM CO.,LTD.

DID MALAYSIA SDN. BHD.

DAIDO SITTIPOL CO.,LTD.

D.I.D ASIA CO.,LTD.

INTERFACE SOLUTIONS CO.,LTD.

INTERFACE SYSTECH CO.,LTD.

DAIDO CORPORATION OF AMERICA

DAIDO INDUSTRIAL E COMERCIAL LTDA.

DAIDO INDUSTRIA DE CORRENTES DA AMAZONIA LTDA.

DID EUROPE S.R.L.

他1社

連結財務諸表の作成にあたっては、子会社の決算日の財務諸表を使用し、連結決算日との間に生じた重要な取引について、連結上必要な調整を行っております。

連結子会社17社のうち、下記3社の決算日は連結決算日と一致しております。

(株)大同ゼネラルサービス

DAIDO INDIA PVT.LTD.

新星工業(株)

4. 会計方針に関する事項

(1) 重要な資産の評価基準及び評価方法

有価証券

その他有価証券

市場価格のない株式等以外のもの

時価法(評価差額は全部純資産直入法により処理し、売却原価は移動平均法により算定)

市場価格のない株式等

移動平均法による原価法

デリバティブ

時価法

棚卸資産

商品及び製品

主として総平均法による原価法

仕掛品

主として総平均法による原価法

原材料・貯蔵品

主として移動平均法による原価法

(貸借対照表価額については、収益性の低下に基づく簿価切り下げの方法)

(2) 重要な減価償却資産の減価償却の方法

有形固定資産(リース資産を除く)

当社及び国内連結子会社は定率法によっております。但し、1998年4月1日以降に取得した建物(附属設備は除く)並びに2016年4月1日以降に取得した建物附属設備及び構築物については、定額法によっております。また、在外連結子会社は定額法によっております。なお、主な耐用年数は次のとおりであります。

建物及び構築物 2～60年

機械装置及び運搬具 2～20年

無形固定資産(リース資産を除く)

ソフトウェア

定額法によっております。

なお、自社利用のソフトウェアについては、社内における利用可能期間(5年)に基づいております。

リース資産

所有権移転外ファイナンス・リース取引に係るリース資産については、リース期間を耐用年数とし、またリース料総額と取得価額相当額との差額を利息相当額とし、各期へ利息法により配分する方法を採用しております。

(3) 重要な繰延資産の処理方法

社債発行費

社債発行費は当該社債の償還期間にわたり定額法により償却しております。

(4) 重要な引当金の計上基準

貸倒引当金

売上債権、貸付金等の貸倒損失に備えるため、一般債権については貸倒実績率により、貸倒懸念債権等特定の債権については、個別に回収可能性を勘案して回収不能見込額を計上しております。

賞与引当金

従業員に対して支給する賞与の支払に充てるため、当連結会計年度に負担すべき支給見込額に基づき計上しております。

役員賞与引当金

役員の賞与の支払に備えるものであって、当連結会計年度に負担すべき支給見込額を計上しております。

製品保証引当金

製品保証費用の発生に備えるため、過去の実績を基礎に将来の発生見込額を計上しているほか、個別に勘案した見積額を計上しております。

受注損失引当金

受注契約に係る将来の損失に備えるため、当連結会計年度末における受注案件のうち、損失の発生が見込まれ、かつ、その金額を合理的に見積もることができるものについて、その損失見込額を計上しております。

災害損失引当金

災害により被災した資産の復旧等に要する支出に備えるため、今後発生すると見込まれる金額を計上しております。

(5) 退職給付に係る会計処理の方法

退職給付見込額の期間帰属方法

退職給付債務の算定にあたり、退職給付見込額を当連結会計年度末までの期間に帰属させる方法については、給付算定式基準によっております。

数理計算上の差異の費用処理方法

数理計算上の差異は、主として各連結会計年度の発生時における従業員の平均残存勤務期間以内の一定の年数(10年)による定額法により按分した額を、それぞれ発生の日翌連結会計年度から費用処理しております。

未認識数理計算上の差異の会計処理方法

未認識数理計算上の差異は、税効果を調整の上、純資産の部におけるその他の包括利益累計額の退職給付に係る調整累計額に計上しております。

(6) 重要な収益及び費用の計上基準

当社及び連結子会社の顧客との契約から生じる収益に関する主要な事業における主な履行義務の内容及び当該履行義務を充足する通常の時点（収益を認識する通常の時点）は以下のとおりであります。

当社グループは、主に二輪部品事業（二輪車用チェーン、リム、スポーク、ホイール）、自動車部品事業（自動車エンジンチェーン、スプロケット、テンショナー）、産機事業（産業機械用チェーン、コンベヤ）及びその他（福祉機器、石油製品、鋼材）の製品販売、並びに関連するサービス等の提供を行っております。

製品の販売においては、顧客との契約に基づき、製品の支配が顧客に移転した時点で収益を認識しております。また、産機事業に関連するサービス等については、当社が顧客との契約に基づく義務を履行した時点で収益を認識しております。

製品の一部の販売については、顧客との販売契約に基づいて商品又は製品を引き渡す義務を負っております。当該履行義務は、商品又は製品の引き渡し完了する一時点において顧客が当該物品に対する支配を獲得することから、履行義務が充足されると判断しております。「収益認識に関する会計基準の適用指針」第98項における代替的な取扱いを適用し、当該物品の出荷時点で収益を認識しております。

また、顧客から部品等を仕入れ、加工を行ったうえで当該顧客に販売する有償支給取引において、部品等の仕入価格を除いた対価の純額で収益を認識しております。

値引き・リベート等の変動対価の額については、当該変動対価の額に関する不確実性が事後的に解消される際に、解消される時点までに計上された収益の著しい減額が発生しない可能性が高い部分に限り、取引価格に含めております。

産機事業の一部の製品販売については、顧客仕様に応じた製品及びサービスを納品する義務を負っており、これらの製品の履行義務は製造の進捗に伴って充足されるものであり、財又はサービスに対する支配が一定の期間にわたり移転することから、一定の期間にわたり履行義務が充足されると判断しております。これらは、少額かつ短期な工事を除き、進捗度を信頼性をもって見積もることができる場合にのみ、進捗度に応じて収益を認識しております。進捗度は、原価の発生が進捗度を適切に表すと判断しているため、直接見積原価に対する累積実際発生原価の割合で算出しております。

なお、「収益認識に関する会計基準の適用指針」第95項における代替的な取扱いを適用し、契約における取引開始日から完全に履行義務を充足すると見込まれる時点までの期間がごく短い場合には、一定の期間にわたり収益を認識せず、完全に履行義務を充足した時点で収益を認識しております。

また、主要な事業における取引の対価は履行義務を充足してから概ね6ヵ月以内に受領しており、重大な金融要素は含んでおりません。

(7) 重要な外貨建の資産又は負債の本邦通貨への換算の基準

外貨建金銭債権債務は、連結決算日の直物為替相場により円貨に換算し、換算差額は損益として処理しております。なお、在外子会社等の資産及び負債は、在外子会社の決算日の直物為替相場により円貨に換算し、収益及び費用は期中平均相場により円貨に換算し、換算差額は純資産の部における為替換算調整勘定及び非支配株主持分に含めて計上しております。

(8) 連結キャッシュ・フロー計算書における資金の範囲

手許現金、随時引き出し可能な預金及び容易に換金可能であり、かつ、価値の変動について僅少なりリスクしか負わない取得日から3ヶ月以内に償還期限の到来する短期投資からなります。

（重要な会計上の見積り）

会計上の見積りは、連結財務諸表作成時に入手可能な情報に基づいて合理的な金額を算出しております。当連結会計年度の連結財務諸表に計上した金額が会計上の見積りによるもののうち、翌連結会計年度の連結財務諸表に重要な影響を及ぼす可能性がある項目は以下の通りです。

1. 当社のアルミリム事業における固定資産の減損損失の認識及び測定

(1) 当連結会計年度の連結財務諸表に計上した金額

	前連結会計年度	当連結会計年度
有形固定資産	1,793百万円	1,189百万円
減損損失	-	594百万円

アルミリム事業では、コロナ禍でのバイク需要が一巡し、二輪車完成車メーカーにおける生産に調整変更があり、特に海外向け高付加価値リム適用のバイク生産が減少したこと、及びエネルギーコスト等の負担増加、滞在在庫の廃棄処分などを起因とした原価率上昇により、継続的に営業損益がマイナスとなりました。この結果、減損の兆候が認められることから、当連結会計年度において減損損失の認識の要否の判定を行っております。

検討の結果、割引前将来キャッシュ・フローの総額が有形固定資産の帳簿価額を下回ったため、当該資産グループの帳簿価額を回収可能価額まで減額し、当該減少額594百万円を減損損失として計上しております。

(2) 会計上の見積りの内容について連結財務諸表利用者の理解に資するその他の情報

当社では、固定資産は定期的に減価償却されますが、固定資産が減損している可能性を示す兆候がある場合には、資産グループから得られる割引前将来キャッシュ・フローの総額と帳簿価額を比較することによって、減損損失の認識の要否を判定する必要があります。判定の結果、減損損失の認識が必要とされた場合、帳簿価額を回収可能価額まで減額し、帳簿価額の減少額は、減損損失として認識されます。回収可能価額は、正味売却価額又は使用価値のいずれか高い方により測定しております。

当該判定及び減損損失の測定に用いられる将来キャッシュ・フローの見積りは、アルミリム事業の中期事業計画を基礎としております。当該事業計画は、今後の市場動向を加味した上で、当社として注力している高付加価値チューブレスリムの販売拡大による売上高の増加を前提としておりますが、将来キャッシュ・フローの見積りにこれらの判断が重要な影響を及ぼす可能性があります。

2. DAIDO INDIA PVT. LTD. (以下「DIN社」)の固定資産の減損テスト

(1) 当連結会計年度の連結財務諸表に計上した金額

	前連結会計年度	当連結会計年度
有形固定資産	900百万円	1,045百万円
減損損失	516百万円	-

DIN社では、インド市場における価格競争の激化に加え、原材料、及びエネルギーコスト等の高騰の影響等により、営業損失を計上しました。この結果、減損の兆候が認められることから、当連結会計年度において減損テストを実施しております。

検討の結果、回収可能価額が有形固定資産の帳簿価額合計を上回ると判断されたため、減損損失は認識しておりません。

(2) 会計上の見積りの内容について連結財務諸表利用者の理解に資するその他の情報

DIN社では、固定資産は定期的に減価償却されますが、固定資産が減損している可能性を示す兆候がある場合には処分コスト控除後の公正価値と将来キャッシュ・フローの割引現在価値として算定した使用価値のいずれか高い金額により回収可能価額を測定し、帳簿価額と比較することによって減損テストを実施しております。

当該減損テストに用いられる将来キャッシュ・フローの見積りは、DIN社が作成した中期事業計画を基礎としております。当該事業計画は、二輪完成車メーカー及び自動車メーカーからの新規受注による売上高の増加、主要原材料の調達コストの削減による利益率の改善を前提としておりますが、これらの前提に関する判断が、将来キャッシュ・フローの見積りに重要な影響を及ぼす可能性があります。

(未適用の会計基準等)

- ・「法人税、住民税及び事業税等に関する会計基準」(企業会計基準第27号 2022年10月28日 企業会計基準委員会)
- ・「包括利益の表示に関する会計基準」(企業会計基準第25号 2022年10月28日 企業会計基準委員会)
- ・「税効果会計に係る会計基準の適用指針」(企業会計基準適用指針第28号 2022年10月28日 企業会計基準委員会)

(1) 概要

2018年2月に企業会計基準第28号「『税効果会計に係る会計基準』の一部改正」等(以下「企業会計基準第28号等」)が公表され、日本公認会計士協会における税効果会計に関する実務指針の企業会計基準委員会への移管が完了されましたが、その審議の過程で、次の2つの論点について、企業会計基準第28号等の公表後に改めて検討を行うこととされていたものが、審議され、公表されたものであります。

- ・税金費用の計上区分(その他の包括利益に対する課税)
- ・グループ法人税制が適用される場合の子会社株式等(子会社株式又は関連会社株式)の売却に係る税効果

(2) 適用予定日

2025年3月期の期首から適用します。

(3) 当該会計基準等の適用による影響

「法人税、住民税及び事業税等に関する会計基準」等の適用による連結財務諸表に与える影響額については現時点で評価中であります。

(表示方法の変更)

前連結会計年度において、「営業活動によるキャッシュ・フロー」の「その他」に含めていた「貸倒引当金の増減額(は減少)」は、金額の重要性が増したため、当連結会計年度より独立掲記することとしました。この表示方法の変更を反映させるため、前連結会計年度の連結財務諸表の組替えを行っております。

この結果、前連結会計年度の連結キャッシュ・フロー計算書において、「営業活動によるキャッシュ・フロー」の「その他」に表示していた1百万円は、「貸倒引当金の増減額(は減少)」1百万円、「その他」265百万円として組み替えております。

(連結貸借対照表関係)

1 非連結子会社及び関連会社に対するものは、次のとおりであります。

	前連結会計年度 (2023年3月31日)	当連結会計年度 (2024年3月31日)
投資有価証券(株式)	5,039百万円	5,076百万円

2 担保資産及び担保付債務

担保に供している資産は、次のとおりであります。

	前連結会計年度 (2023年3月31日)		当連結会計年度 (2024年3月31日)	
建物及び構築物	156百万円	(19百万円)	146百万円	(18百万円)
機械装置及び運搬具	0	(0)	0	(0)
土地	448	(226)	448	(226)
投資有価証券	5,635	(-)	8,577	(-)
計	6,240	(245)	9,172	(244)

担保付債務は、次のとおりであります。

	前連結会計年度 (2023年3月31日)		当連結会計年度 (2024年3月31日)	
短期借入金	2,470百万円	(680百万円)	2,351百万円	(730百万円)
長期借入金	5,945	(950)	5,868	(850)
計	8,416	(1,630)	8,219	(1,580)

上記のうち、()内書は工場財団抵当並びに当該債務を示しております。

3 輸出手形割引高、受取手形裏書譲渡高

	前連結会計年度 (2023年3月31日)	当連結会計年度 (2024年3月31日)
輸出手形割引高	8百万円	30百万円
受取手形裏書譲渡高	238	96

4 連結会計年度末日満期手形

連結会計年度末日満期手形の会計処理については、手形交換日をもって決済処理しております。なお、当連結会計年度の末日が金融機関の休日であったため、次の当連結会計年度末日満期手形が連結会計年度末残高に含まれております。

	前連結会計年度 (2023年3月31日)	当連結会計年度 (2024年3月31日)
受取手形	-百万円	212百万円

(連結損益計算書関係)

1 顧客との契約から生じる収益

売上高については、顧客との契約から生じる収益及びそれ以外の収益を区分して記載しておりません。顧客との契約から生じる収益の金額は、連結財務諸表「注記事項(収益認識関係)1.顧客との契約から生じる収益を分解した情報」に記載しております。

2 売上原価に含まれる受注損失引当金繰入額は、次のとおりであります。

	前連結会計年度 (自 2022年4月1日 至 2023年3月31日)	当連結会計年度 (自 2023年4月1日 至 2024年3月31日)
	-百万円	26百万円

3 販売費及び一般管理費のうち主要な費目及び金額は次のとおりであります。

	前連結会計年度 (自 2022年4月1日 至 2023年3月31日)	当連結会計年度 (自 2023年4月1日 至 2024年3月31日)
給料・賞与金	2,535百万円	2,653百万円
荷造費	301	313
運賃	1,226	1,126
旅費交通費	319	391
地代家賃	174	189
賞与引当金繰入額	142	139
役員賞与引当金繰入額	10	10
退職給付費用	121	113
貸倒引当金繰入額	-	44
減価償却費	255	316

4 一般管理費及び当期製造費用に含まれる研究開発費の総額

	前連結会計年度 (自 2022年4月1日 至 2023年3月31日)	当連結会計年度 (自 2023年4月1日 至 2024年3月31日)
	547百万円	566百万円

5 固定資産売却益の内容は次のとおりであります。

	前連結会計年度 (自 2022年4月1日 至 2023年3月31日)	当連結会計年度 (自 2023年4月1日 至 2024年3月31日)
機械装置及び運搬具	30百万円	7百万円
リース資産	-	2
その他	13	0
計	44	9

6 固定資産売却損の内容は次のとおりであります。

	前連結会計年度 (自 2022年4月1日 至 2023年3月31日)	当連結会計年度 (自 2023年4月1日 至 2024年3月31日)
機械装置及び運搬具	7百万円	1百万円
計	7	1

7 固定資産除却損の内容は次のとおりであります。

	前連結会計年度 (自 2022年4月1日 至 2023年3月31日)	当連結会計年度 (自 2023年4月1日 至 2024年3月31日)
建物及び構築物	31百万円	0百万円
機械装置及び運搬具	11	18
建設仮勘定	0	-
その他	0	12
計	43	32

8 減損損失

前連結会計年度（自 2022年4月1日 至 2023年3月31日）

当社グループは以下の資産グループについて減損損失を計上しました。

場所	用途	種類	減損損失（百万円）
石川県加賀市	事業用資産 （塑性加工生産設備）	機械装置及び運搬具、リース資産	1
			244
インド国 ハリアナ州	事業用資産 （チェーン生産設備）	建物及び構築物、機械装置及び運搬具	2
			516
フィリピン国 バタンガス州	事業用資産 （チェーン生産設備）	機械装置及び運搬具、その他	3
			3
ベトナム国 ハノイ市	事業用資産 （チェーン生産設備）	機械装置及び運搬具、その他、 ソフトウェア	3
			6

当社グループは、会社単位又は管理会計上の区分別（製品別部門別）をもとに概ね独立したキャッシュ・フローを生み出す最小単位ごとに、資産のグルーピングを行っております。

上記の事業用資産については、営業活動から生ずる損益が継続してマイナスであり、短期的な業績の回復が見込めないことから、固定資産の帳簿価額を回収可能価額まで減額し、当該減少額を減損損失（合計で770百万円）として特別損失に計上いたしました。

上記 1の資産グループの回収可能価額は正味売却価額により測定しており、正味売却価額については鑑定評価額に基づいております。

上記 2の資産グループの回収可能価額は使用価値により測定しており、算定に使用した割引率は16%です。

上記 3の資産グループの回収可能価額は正味売却価額により測定しており、正味売却価額を零として評価しております。

なお、上記の事業用資産の内訳は、建物及び構築物99百万円、機械装置及び運搬具594百万円、リース資産70百万円、その他6百万円、ソフトウェア0百万円であります。

当連結会計年度（自 2023年4月1日 至 2024年3月31日）

当社グループは以下の資産グループについて減損損失を計上しました。

場所	用途	種類	減損損失（百万円）
石川県加賀市	事業用資産 （アルミリム生産設備）	建物及び構築物、機械装置及び運搬具、 リース資産、その他	594

当社グループは、会社単位又は管理会計上の区分別（製品別部門別）をもとに概ね独立したキャッシュ・フローを生み出す最小単位ごとに、資産のグルーピングを行っております。

上記の事業用資産については、営業活動から生ずる損益が継続してマイナスであり、短期的な業績の回復が見込めないことから、固定資産の帳簿価額を回収可能価額まで減額し、当該減少額を減損損失（594百万円）として特別損失に計上いたしました。その内訳は、建物及び構築物263百万円、機械装置及び運搬具212百万円、リース資産114百万円、その他3百万円であります。

なお、上記の資産グループの回収可能価額は使用価値により測定しており、算定に使用した割引率は9.4%です。

(連結包括利益計算書関係)

1 その他の包括利益に係る組替調整額及び税効果額

	前連結会計年度 (自 2022年4月1日 至 2023年3月31日)	当連結会計年度 (自 2023年4月1日 至 2024年3月31日)
その他有価証券評価差額金：		
当期発生額	607百万円	5,683百万円
組替調整額	10	1,083
税効果調整前	597	4,600
税効果額	182	1,403
その他有価証券評価差額金	414	3,197
為替換算調整勘定：		
当期発生額	1,407	1,268
退職給付に係る調整額：		
当期発生額	39	262
組替調整額	22	21
税効果調整前	61	240
税効果額	18	75
退職給付に係る調整額	43	165
持分法適用会社に対する持分相当額：		
当期発生額	8	46
その他の包括利益合計	1,787	4,678

(連結株主資本等変動計算書関係)

前連結会計年度(自 2022年4月1日 至 2023年3月31日)

1. 発行済株式の種類及び総数並びに自己株式の種類及び株式数に関する事項

	当連結会計年度期 首株式数(千株)	当連結会計年度増 加株式数(千株)	当連結会計年度減 少株式数(千株)	当連結会計年度末 株式数(千株)
発行済株式				
普通株式	10,924	-	-	10,924
合計	10,924	-	-	10,924
自己株式				
普通株式	12	300	-	312
合計	12	300	-	312

(注) 普通株式の自己株式の株式数の増加300千株は、自己株式立会外買付取引(ToSTNet-3)による増加300千株及び単元未満株式の買取りによる増加0千株によるものであります。

2. 配当に関する事項

(1) 配当金支払額

(決議)	株式の種類	配当金の総額 (百万円)	1株当たり配当 額(円)	基準日	効力発生日
2022年6月24日 定時株主総会	普通株式	382	35	2022年3月31日	2022年6月27日

(2) 基準日が当連結会計年度に属する配当のうち、配当の効力発生日が翌連結会計年度となるもの

(決議)	株式の種類	配当金の総額 (百万円)	配当の原資	1株当たり配 当額(円)	基準日	効力発生日
2023年6月23日 定時株主総会	普通株式	159	利益剰余金	15	2023年3月31日	2023年6月26日

当連結会計年度（自 2023年4月1日 至 2024年3月31日）

1. 発行済株式の種類及び総数並びに自己株式の種類及び株式数に関する事項

	当連結会計年度期 首株式数（千株）	当連結会計年度増 加株式数（千株）	当連結会計年度減 少株式数（千株）	当連結会計年度末 株式数（千株）
発行済株式				
普通株式	10,924	-	-	10,924
合計	10,924	-	-	10,924
自己株式				
普通株式	312	259	-	571
合計	312	259	-	571

（注）普通株式の自己株式の株式数の増加259千株は、自己株式立会外買付取引（ToSTNet-3）による増加259千株及び単元未満株式の買取りによる増加0千株によるものであります。

2. 配当に関する事項

(1) 配当金支払額

（決議）	株式の種類	配当金の総額 （百万円）	1株当たり配当 額（円）	基準日	効力発生日
2023年6月23日 定時株主総会	普通株式	159	15	2023年3月31日	2023年6月26日

(2) 基準日が当連結会計年度に属する配当のうち、配当の効力発生日が翌連結会計年度となるもの

（決議）	株式の種類	配当金の総額 （百万円）	配当の原資	1株当たり配 当額（円）	基準日	効力発生日
2024年6月25日 定時株主総会	普通株式	155	利益剰余金	15	2024年3月31日	2024年6月26日

（連結キャッシュ・フロー計算書関係）

1 現金及び現金同等物の期末残高と連結貸借対照表に掲記されている科目の金額との関係

	前連結会計年度 （自 2022年4月1日 至 2023年3月31日）	当連結会計年度 （自 2023年4月1日 至 2024年3月31日）
現金及び預金勘定	8,289百万円	8,278百万円
預入期間が3か月を超える定期預金	44	7
現金及び現金同等物	8,244	8,270

（リース取引関係）

（借主側）

ファイナンス・リース取引

所有権移転外ファイナンス・リース取引

リース資産の内容

有形固定資産

主として、動力伝動搬送関連事業における生産設備（「機械装置及び運搬具」）であります。

無形固定資産

ソフトウェアであります。

リース資産の減価償却の方法

連結財務諸表作成のための基本となる重要な事項「4. 会計方針に関する事項 (2) 重要な減価償却資産の減価償却の方法」に記載のとおりであります。

(金融商品関係)

1. 金融商品の状況に関する事項

(1) 金融商品に対する取組方針

当社グループは、事業計画・投資計画に照らして、必要な資金（主に銀行借入や社債発行）を調達しております。一時的な余資は安全性の高い金融資産で運用し、また、短期的な運転資金を銀行借入により調達しております。デリバティブは、後述するリスクを軽減するために利用し、投機的な取引は行っておりません。

(2) 金融商品の内容及びそのリスク

営業債権である受取手形及び売掛金は、顧客の信用リスクに晒されております。また、海外で事業を行うにあたり生じる外貨建ての営業債権は、為替の変動リスクに晒されておりますが、その取引金額の範囲内で先物為替予約を利用してヘッジしております。

投資有価証券は、主に業務上の関係を有する企業の株式であり、市場価格の変動リスクに晒されております。

営業債務である支払手形及び買掛金は、そのほとんどが6ヶ月以内の支払期日であります。一部外貨建てのものについては、為替リスクに晒されております。

借入金、社債及びファイナンス・リース取引に係るリース債務は、主に設備投資に係る資金調達を目的としたものであり、償還日は最長で決算日後9年であります。このうち一部は、金利の変動リスクに晒されております。

デリバティブ取引は、営業債権債務に係る為替の変動リスクに対するヘッジを目的とした先物為替予約取引であります。

(3) 金融商品に係るリスク管理体制

信用リスク（取引先の契約不履行等に係るリスク）の管理

当社は、営業管理規定及び経理規定に従い、営業債権について各担当部署にて取引先の状況を定期的にモニタリングし、取引先毎に期日及び残高を管理するとともに、財務状況等の悪化等による回収懸念の早期把握や軽減を図っております。連結子会社についても当社に準じた同様の管理を行っております。

デリバティブ取引については信用度の高い金融機関を取引先とし、相手方の債務不履行による信用リスクの軽減に努めております。

市場リスク（為替や金利等の変動リスク）の管理

当社は、外貨建ての営業債権債務の為替リスクに対して先物為替予約を利用してヘッジしております。なお、先物為替予約は実需に裏付けられた範囲で取引を行っております。

投資有価証券については、定期的に時価や発行体企業の財務状況等を把握し、取引先企業等との関係を勘案して保有状況を継続的に見直しております。

当社は、デリバティブ取引の実行・管理についてはリスク管理方針に従って事業管理部が行い、その運用状況は事業管理部長が取締役に報告しております。連結子会社は四半期毎に当社の取締役会にデリバティブ取引を含んだ財務報告を行っております。

資金調達に係る流動性リスク（支払期日に支払いを実行できなくなるリスク）の管理

当社は、各部署からの報告等に基づき事業管理部が適時に資金繰計画を作成・更新するとともに、手元流動性の維持などにより流動性リスクを管理しております。

(4) 金融商品の時価等に関する事項についての補足説明

金融商品の時価の算定においては変動要因を織り込んでいるため、異なる前提条件等を採用することにより、当該価額が変動することもあります。

2. 金融商品の時価等に関する事項

連結貸借対照表計上額、時価及びこれらの差額については、次のとおりであります。

前連結会計年度（2023年3月31日）

	連結貸借対照表計上額 (百万円)	時価(百万円)	差額(百万円)
(1) 投資有価証券 1	10,347	10,347	-
資産計	10,347	10,347	-
(1) 社債	5,700	5,615	84
(2) 長期借入金	11,961	11,799	162
(3) リース債務(固定負債)	1,274	1,222	51
(4) 長期未払金	187	178	8
負債計	19,122	18,816	306
デリバティブ取引 2			
ヘッジ会計が適用されてい ないもの	(1)	(1)	-
ヘッジ会計が適用されてい るもの	-	-	-
デリバティブ取引計	(1)	(1)	-

当連結会計年度（2024年3月31日）

	連結貸借対照表計上額 (百万円)	時価(百万円)	差額(百万円)
(1) 投資有価証券 1	14,641	14,641	0
資産計	14,641	14,641	0
(1) 社債	5,700	5,547	152
(2) 長期借入金	13,088	12,833	255
(3) リース債務(固定負債)	1,207	1,157	49
(4) 長期未払金	188	181	7
負債計	20,184	19,719	464
デリバティブ取引 2			
ヘッジ会計が適用されてい ないもの	(8)	(8)	-
ヘッジ会計が適用されてい るもの	-	-	-
デリバティブ取引計	(8)	(8)	-

1 市場価格のない株式等は、「(1)投資有価証券」には含まれておりません。当該金融商品の連結貸借対照表計上額は以下のとおりであります。

区分	前連結会計年度 (2023年3月31日)	当連結会計年度 (2024年3月31日)
非上場株式	18	80
非連結子会社及び関連会社株式	5,039	5,076

2 デリバティブ取引によって生じた正味の債権・債務は純額で表示しており、合計で正味の債務となる項目については()で示しております。

(注) 1. 「現金及び預金」については、現金であること、及び預金は短期間で決済されるため時価が帳簿価額に近似するものであることから、記載を省略しております。受取手形、売掛金、支払手形及び買掛金、短期借入金、リース債務(流動負債)、未払法人税等は短期間で決済されるため時価が帳簿価額に近似するものであることから、記載を省略しております。

2. 金銭債権の連結決算日後の償還予定額
前連結会計年度(2023年3月31日)

	1年以内 (百万円)	1年超 5年以内 (百万円)	5年超 10年以内 (百万円)	10年超 (百万円)
現金及び預金	8,289	-	-	-
受取手形	2,991	-	-	-
売掛金	8,925	-	-	-
合計	20,206	-	-	-

当連結会計年度(2024年3月31日)

	1年以内 (百万円)	1年超 5年以内 (百万円)	5年超 10年以内 (百万円)	10年超 (百万円)
現金及び預金	8,278	-	-	-
受取手形	4,123	-	-	-
売掛金	8,375	-	-	-
有価証券及び投資有価証券 その他有価証券のうち満期があるもの (1) 債券	-	10	-	-
合計	20,777	10	-	-

3. 社債、長期借入金及びリース債務の連結決算日後の返済予定額
前連結会計年度(2023年3月31日)

	1年以内 (百万円)	1年超 2年以内 (百万円)	2年超 3年以内 (百万円)	3年超 4年以内 (百万円)	4年超 5年以内 (百万円)	5年超 (百万円)
短期借入金	4,062	-	-	-	-	-
社債	-	-	-	1,100	-	4,600
長期借入金	1,737	940	915	3,192	835	6,076
リース債務	148	151	137	111	99	773
合計	5,947	1,092	1,053	4,404	935	11,450

当連結会計年度(2024年3月31日)

	1年以内 (百万円)	1年超 2年以内 (百万円)	2年超 3年以内 (百万円)	3年超 4年以内 (百万円)	4年超 5年以内 (百万円)	5年超 (百万円)
短期借入金	4,396	-	-	-	-	-
社債	-	-	1,100	-	-	4,600
長期借入金	1,037	1,082	3,383	1,026	2,160	5,434
リース債務	150	168	130	115	112	680
合計	5,583	1,251	4,614	1,141	2,273	10,715

3. 金融商品の時価のレベルごとの内訳等に関する事項

金融商品の時価を、時価の算定に係るインプットの観察可能性及び重要性に応じて、以下の3つのレベルに分類しております。

レベル1の時価：観察可能な時価の算定に係るインプットのうち、活発な市場において形成される当該時価の算定の対象となる資産又は負債に関する相場価格により算定した時価

レベル2の時価：観察可能な時価の算定に係るインプットのうち、レベル1のインプット以外の時価の算定に係るインプットを用いて算定した時価

レベル3の時価：観察できない時価の算定に係るインプットを使用して算定した時価

時価の算定に重要な影響を与えるインプットを複数使用している場合には、それらのインプットがそれぞれ属するレベルのうち、時価の算定における優先順位が最も低いレベルに時価を分類しております。

(1) 時価で連結貸借対照表に計上している金融商品
前連結会計年度(2023年3月31日)

区分	時価(百万円)			
	レベル1	レベル2	レベル3	合計
投資有価証券				
その他有価証券				
株式	10,347	-	-	10,347
デリバティブ取引				
通貨関連	-	(1)	-	(1)
資産計	10,347	(1)	-	10,345

当連結会計年度(2024年3月31日)

区分	時価(百万円)			
	レベル1	レベル2	レベル3	合計
投資有価証券				
その他有価証券				
株式	14,631	-	-	14,631
地方債	-	9	-	9
デリバティブ取引				
通貨関連	-	(8)	-	(8)
資産計	14,631	1	-	14,632

デリバティブ取引によって生じた正味の債権・債務は純額で表示しており、合計で正味の債務となる項目については()で示しております。

(2) 時価で連結貸借対照表に計上している金融商品以外の金融商品
前連結会計年度(2023年3月31日)

区分	時価(百万円)			
	レベル1	レベル2	レベル3	合計
社債	-	5,615	-	5,615
長期借入金	-	11,799	-	11,799
リース債務(固定負債)	-	1,222	-	1,222
長期未払金	-	178	-	178
負債計	-	18,816	-	18,816

当連結会計年度(2024年3月31日)

区分	時価(百万円)			
	レベル1	レベル2	レベル3	合計
社債	-	5,547	-	5,547
長期借入金	-	12,833	-	12,833
リース債務(固定負債)	-	1,157	-	1,157
長期未払金	-	181	-	181
負債計	-	19,719	-	19,719

(注) 時価の算定に用いた評価技法及び時価の算定に係るインプットの説明

投資有価証券

上場株式は相場価格を用いて評価しております。上場株式は活発な市場で取引されているため、その時価はレベル1の時価に分類しております。債券は、基準価額によるもの又は当該債券から発生する将来キャッシュ・フローを割り引いた現在価値により算定するものについては、レベル2の時価に分類しております。

デリバティブ取引

為替予約の時価は、為替レート等の観察可能なインプットを用いて割引現在価値法により算定しており、レベル2の時価に分類しております。

社債

当社の発行する社債の時価は、元利金の合計額と、当該社債の残存期間及び信用リスクを加味した利率を基に割引現在価値法により算定しており、レベル2の時価に分類しております。

長期借入金及びリース債務（固定負債）

これらの時価は、元利金の合計額と、当該債務の残存期間及び信用リスクを加味した利率を基に、割引現在価値法により算定しており、レベル2の時価に分類しております。

長期未払金

時価は、将来キャッシュ・フローを残存期間を加味した利率で割り引いた現在価値により算定しており、レベル2の時価に分類しております。

（有価証券関係）

1. その他有価証券

前連結会計年度（2023年3月31日）

区分	連結貸借対照表計上額 (百万円)	取得原価 (百万円)	差額 (百万円)
連結貸借対照表計上額が取得原価を超えるもの			
株式	10,347	3,231	7,116
債券	-	-	-
その他	-	-	-
小計	10,347	3,231	7,116
連結貸借対照表計上額が取得原価を超えないもの			
株式	0	0	0
債券	-	-	-
その他	-	-	-
小計	0	0	0
合計	10,347	3,231	7,116

（注） 非上場株式（連結貸借対照表計上額18百万円）、非連結子会社及び関連会社株式（連結貸借対照表計上額5,039百万円）については、市場価格がないことから、上表「その他有価証券」には含めておりません。

当連結会計年度（2024年3月31日）

区分	連結貸借対照表計上額 (百万円)	取得原価 (百万円)	差額 (百万円)
連結貸借対照表計上額が取得原価を超えるもの			
株式	14,631	2,913	11,717
債券	-	-	-
その他	-	-	-
小計	14,631	2,913	11,717
連結貸借対照表計上額が取得原価を超えないもの			
株式	-	-	-
債券	9	10	0
その他	-	-	-
小計	9	10	0
合計	14,641	2,923	11,717

（注） 非上場株式等（連結貸借対照表計上額80百万円）、非連結子会社及び関連会社株式（連結貸借対照表計上額5,076百万円）については、市場価格がないことから、上表「その他有価証券」には含めておりません。

2. 売却したその他有価証券

前連結会計年度（自 2022年4月1日 至 2023年3月31日）

種類	売却額（百万円）	売却益の合計額（百万円）	売却損の合計額（百万円）
(1) 株式	42	10	-
(2) 債券	-	-	-
(3) その他	-	-	-
合計	42	10	-

当連結会計年度（自 2023年4月1日 至 2024年3月31日）

種類	売却額（百万円）	売却益の合計額（百万円）	売却損の合計額（百万円）
(1) 株式	1,410	1,083	-
(2) 債券	-	-	-
(3) その他	-	-	-
合計	1,410	1,083	-

（デリバティブ取引関係）

ヘッジ会計が適用されていないデリバティブ取引

通貨関連

前連結会計年度（2023年3月31日）

区分	取引の種類	契約額等 （百万円）	契約額等のうち1 年超（百万円）	時価 （百万円）	評価損益 （百万円）
市場取引以外の取引	為替予約取引 売建				
	米ドル	244	-	0	0
	ユーロ	100	-	1	1

当連結会計年度（2024年3月31日）

区分	取引の種類	契約額等 （百万円）	契約額等のうち1 年超（百万円）	時価 （百万円）	評価損益 （百万円）
市場取引以外の取引	為替予約取引 売建				
	米ドル	181	-	6	6
	ユーロ	129	-	2	2

（退職給付関係）

1. 採用している退職給付制度の概要

当社は、確定給付型の制度として企業年金制度及び退職一時金制度を設けております。国内連結子会社及び一部の在外連結子会社については、退職一時金制度を設けております。

また、従業員の退職等に際して退職金規定に基づき割増退職金を支払う場合があります。

2. 確定給付制度

(1) 退職給付債務の期首残高と期末残高の調整表

	前連結会計年度 （自 2022年4月1日 至 2023年3月31日）	当連結会計年度 （自 2023年4月1日 至 2024年3月31日）
退職給付債務の期首残高	4,589百万円	4,680百万円
勤務費用	327	342
利息費用	42	47
数理計算上の差異の発生額	14	14
退職給付の支払額	271	434
その他	7	22
退職給付債務の期末残高	4,680	4,672

(2) 年金資産の期首残高と期末残高の調整表

	前連結会計年度 （自 2022年4月1日 至 2023年3月31日）	当連結会計年度 （自 2023年4月1日 至 2024年3月31日）
年金資産の期首残高	1,599百万円	1,571百万円
期待運用収益	47	47
数理計算上の差異の発生額	54	276
事業主からの拠出額	56	58
退職給付の支払額	78	118
年金資産の期末残高	1,571	1,835

(3) 退職給付債務及び年金資産の期末残高と連結貸借対照表に計上された退職給付に係る負債の調整表

	前連結会計年度 (2023年3月31日)	当連結会計年度 (2024年3月31日)
積立型制度の退職給付債務	3,916百万円	3,787百万円
年金資産	1,571	1,835
	2,344	1,951
非積立型制度の退職給付債務	764	885
連結貸借対照表に計上された負債と資産の純額	3,109	2,836
退職給付に係る負債	3,109	2,836
連結貸借対照表に計上された負債と資産の純額	3,109	2,836

(4) 退職給付費用及びその内訳項目の金額

	前連結会計年度 (自 2022年4月1日 至 2023年3月31日)	当連結会計年度 (自 2023年4月1日 至 2024年3月31日)
勤務費用	327百万円	342百万円
利息費用	42	47
期待運用収益	47	47
数理計算上の差異の費用処理額	22	22
確定給付制度に係る退職給付費用	298	319

(注) 簡便法を採用している連結子会社の退職給付費用は、「勤務費用」に計上しております。

なお、「勤務費用」は、出向者の他社負担分等を控除しております。

(5) 退職給付に係る調整額

退職給付に係る調整額に計上した項目(税効果控除前)の内訳は次のとおりであります。

	前連結会計年度 (自 2022年4月1日 至 2023年3月31日)	当連結会計年度 (自 2023年4月1日 至 2024年3月31日)
数理計算上の差異	39百万円	245百万円
合計	39	245

(6) 退職給付に係る調整累計額

退職給付に係る調整累計額に計上した項目(税効果控除前)の内訳は次のとおりであります。

	前連結会計年度 (2023年3月31日)	当連結会計年度 (2024年3月31日)
未認識数理計算上の差異	70百万円	310百万円
合計	70	310

(7) 年金資産に関する事項

年金資産の主な内訳

年金資産合計に対する主な分類ごとの比率は、次のとおりであります。

	前連結会計年度 (2023年3月31日)	当連結会計年度 (2024年3月31日)
国内債券	32%	32%
国内株式	30	30
外国債券	8	8
外国株式	27	27
現金及び預金	0	0
その他	3	3
合計	100	100

(注) 年金資産合計には、企業年金制度に対して設定した退職給付信託が前連結会計年度12.7%、当連結会計年度13.1%含まれております。

長期期待運用収益率の設定方法

年金資産の長期期待運用収益率を決定するため、現在及び予想される年金資産の配分と、年金資産を構成する多様な資産から現在及び将来期待される長期の収益率を考慮しております。

(8) 数理計算上の計算基礎に関する事項

主要な数理計算上の計算基礎

	前連結会計年度 (自 2022年4月1日 至 2023年3月31日)	当連結会計年度 (自 2023年4月1日 至 2024年3月31日)
割引率	主として 0.8%	主として 0.8%
長期期待運用収益率	3.0%	3.0%
予想昇給率	主として 1.9%	主として 1.9%

(税効果会計関係)

1. 繰延税金資産及び繰延税金負債の発生の主な原因別の内訳

	前連結会計年度 (2023年3月31日)	当連結会計年度 (2024年3月31日)
繰延税金資産		
税務上の繰越欠損金(注)2	1,066百万円	1,041百万円
賞与引当金	135	138
棚卸資産評価損	276	290
退職給付に係る負債	955	967
資産の未実現利益	45	57
減損損失	1,298	1,490
減価償却超過額	207	172
その他	495	660
繰延税金資産小計	4,481	4,818
税務上の繰越欠損金に係る評価性引当額(注)2	980	986
将来減算一時差異等の合計に係る評価性引当額	1,466	1,624
評価性引当額小計(注)1	2,446	2,610
繰延税金資産合計	2,034	2,208
繰延税金負債		
固定資産圧縮積立金	83	83
その他有価証券評価差額金	2,170	3,573
その他	606	686
繰延税金負債合計	2,860	4,343
繰延税金資産(負債)の純額	825	2,135

(注)1. 評価性引当額が163百万円増加しております。この増加の主な内容は、当社において減損損失の計上等の影響により評価性引当額が増加したことであります。

(注)2. 税務上の繰越欠損金及びその繰延税金資産の繰越期限別の金額

前連結会計年度(2023年3月31日)

	1年以内 (百万円)	1年超 2年以内 (百万円)	2年超 3年以内 (百万円)	3年超 4年以内 (百万円)	4年超 5年以内 (百万円)	5年超 (百万円)	合計 (百万円)
税務上の繰越欠損金 (1)	65	50	90	48	141	670	1,066
評価性引当額	65	50	89	48	141	585	980
繰延税金資産	-	-	0	-	-	85	85

(1) 税務上の繰越欠損金1,066百万円(法定実効税率を乗じた額)について、繰延税金資産85百万円を計上しています。当該税務上の繰越欠損金については、将来の課税所得の見込み等により、回収可能と判断した部分については評価性引当額を認識していません。

当連結会計年度(2024年3月31日)

	1年以内 (百万円)	1年超 2年以内 (百万円)	2年超 3年以内 (百万円)	3年超 4年以内 (百万円)	4年超 5年以内 (百万円)	5年超 (百万円)	合計 (百万円)
税務上の繰越欠損金 (1)	54	97	64	107	5	711	1,041
評価性引当額	54	97	64	107	5	655	986
繰延税金資産	-	-	-	-	-	55	55

(1) 税務上の繰越欠損金1,041百万円(法定実効税率を乗じた額)について、繰延税金資産55百万円を計上しています。当該税務上の繰越欠損金については、将来の課税所得の見込み等により、回収可能と判断した部分については評価性引当額を認識していません。

2. 法定実効税率と税効果会計適用後の法人税等の負担率との間に重要な差異があるときの、当該差異の原因となった主要な項目別の内訳

	前連結会計年度 (2023年3月31日)	当連結会計年度 (2024年3月31日)
法定実効税率	30.5%	30.5%
(調整)		
受取配当金等永久に益金に算入されない項目	5.8	5.9
交際費等永久に損金に算入されない項目	11.7	15.2
住民税均等割	1.8	1.7
評価性引当額の増減	41.5	3.4
繰越欠損金の期限切れ	9.9	9.5
海外源泉税	8.3	4.1
海外子会社との税率差	0.9	4.1
海外子会社の免税分	1.1	1.6
未実現利益消去	14.5	2.3
持分法による投資	5.5	6.6
未分配利益の税効果	0.8	6.2
その他	0.4	0.6
税効果会計適用後の法人税等の負担率	103.7	55.6

(表示方法の変更)

前連結会計年度において「その他」に含めておりました「住民税均等割」及び「未分配利益の税効果」は、重要性が増したため、当連結会計年度より独立掲記しております。この表示方法の変更を反映させるため、前連結会計年度の注記の組替えを行っております。

この結果、前連結会計年度の「その他」に表示していた0.6%は、「住民税均等割」1.8%、「未分配利益の税効果」0.8%、「その他」0.4%として組替えております。

(収益認識関係)

1. 顧客との契約から生じる収益を分解した情報

前連結会計年度(自 2022年4月1日 至 2023年3月31日)

(単位:百万円)

	報告セグメント					合計
	日本	アジア	北米	南米	欧州	
事業の種類						
二輪部品事業	8,020	11,340	1,382	2,442	4,393	27,580
自動車部品事業	2,771	2,754	5	-	-	5,531
産機事業	6,955	2,835	2,004	1,862	65	13,723
その他	7,750	220	191	55	0	8,218
顧客との契約から生じる収益	25,497	17,151	3,584	4,361	4,459	55,054
収益認識の時期						
一時点で移転される財	25,364	14,717	3,584	4,361	4,459	52,487
一定期間で移転される財	133	2,433	-	-	-	2,567
顧客との契約から生じる収益	25,497	17,151	3,584	4,361	4,459	55,054
その他の収益	-	-	-	-	-	-
外部顧客への売上高	25,497	17,151	3,584	4,361	4,459	55,054

(注) 各事業に含まれる主要な製品及びサービスは以下のとおりであります。

- 二輪部品事業・・・二輪車用チェーン、リム、スポーク、ホイール
- 自動車部品事業・・・自動車エンジンチェーン、スプロケット、テンショナー
- 産機事業・・・産業機械用チェーン、コンベヤ
- その他・・・福祉機器、石油製品、鋼材

当連結会計年度（自 2023年4月1日 至 2024年3月31日）

（単位：百万円）

	報告セグメント					合計
	日本	アジア	北米	南米	欧州	
事業の種類						
二輪部品事業	8,168	11,551	943	2,979	4,690	28,334
自動車部品事業	3,402	2,796	2	-	-	6,201
産機事業	7,229	2,529	1,971	1,959	92	13,781
その他	7,537	116	11	58	0	7,724
顧客との契約から生じる収益	26,337	16,994	2,929	4,997	4,782	56,041
収益認識の時期						
一時点で移転される財	26,274	14,811	2,929	4,997	4,782	53,794
一定期間で移転される財	63	2,182	-	-	-	2,246
顧客との契約から生じる収益	26,337	16,994	2,929	4,997	4,782	56,041
その他の収益	-	-	-	-	-	-
外部顧客への売上高	26,337	16,994	2,929	4,997	4,782	56,041

（注）各事業に含まれる主要な製品及びサービスは以下のとおりであります。

- 二輪部品事業・・・二輪車用チェーン、リム、スポーク、ホイール
- 自動車部品事業・・・自動車エンジンチェーン、スプロケット、テンショナー
- 産機事業・・・産業機械用チェーン、コンベヤ
- その他・・・福祉機器、石油製品、鋼材

2. 顧客との契約から生じる収益を理解するための基礎となる情報

(1) 二輪部品事業・自動車部品事業

二輪部品事業は、二輪車用チェーン及びリム等のバイク用製品の、自動車部品事業は、自動車エンジンチェーン及びホイール等の四輪自動車用製品の製造販売を行っております。

このような販売については、物品の引き渡し完了した時点において顧客が当該物品に対する支配を獲得することから、履行義務が充足されると判断しております。

国内販売は「収益認識に関する会計基準の適用指針」第98項における代替的な取扱いを適用し、当該物品の出荷時点で収益を認識しております。輸出販売はインコタームズ等に定められた貿易条件に基づきリスク負担が顧客に移転する時点で履行義務が充足されると判断し、当該履行義務の充足時点で収益を認識しております。

二輪部品事業・自動車部品事業における製品の販売による収益は、顧客との契約に係る取引価格で測定しております。

なお、当社グループでは、履行義務の充足後概ね6ヵ月以内に支払いを受けております。

(2) 産機事業

産機事業は、産業機械用チェーン及びコンベヤ等の産業機械関連製品の製造販売及び関連するサービス等の提供を行っております。

産業機械関連製品（主にコンベヤ）の製造・販売に係る契約の一部は顧客仕様に応じた製品及びサービスを納品する義務を負っており、これらの製品の履行義務は製造の進捗に伴って充足されるものであり、財又はサービスに対する支配が一定の期間にわたり移転することから、一定の期間にわたり履行義務が充足されると判断しております。これらは、少額かつ短期な工事を除き、進捗度を信頼性をもって見積もることができる場合にのみ、進捗度に応じて収益を認識しております。進捗度は、原価の発生が進捗度を適切に表すと判断しているため、直接見積原価に対する累積実際発生原価の割合で算出しております。完了までの見積総原価については、進捗等に伴い発生費用に変更が生じる可能性があることから、その見積り及び仮定を継続的に見直しております。これらにかかる対価は契約に基づく支払条件に基づいて、製品の完成前又は完成後に支払いを受けております。

また、売上収益を計上し、未請求の対価に対して契約資産を計上し、顧客からの前受金に対して契約負債を計上しております。

一部の検収を必要とする製品は、顧客が製品を受け入れ、当社及び連結子会社が当該製品に関して所定の性能が達成されていることを実証した時点で収益を計上しております。

チェーン等の大量生産製品は、顧客が製品を受け入れた時点で収益を計上しております。

なお、当社グループでは、履行義務の充足後概ね6ヵ月以内に支払いを受けております。

3. 顧客との契約に基づく履行義務の充足と当該契約から生じるキャッシュ・フローとの関係並びに当連結会計年度末において存在する顧客との契約から翌連結会計年度以降に認識すると見込まれる収益の金額及び時期に関する情報

(1) 契約資産及び契約負債の残高等

	前連結会計年度	当連結会計年度
顧客との契約から生じた債権(期首残高)	7,961百万円	8,925百万円
顧客との契約から生じた債権(期末残高)	8,925	8,375
契約資産(期首残高)	481	461
契約資産(期末残高)	461	235
契約負債(期首残高)	228	198
契約負債(期末残高)	198	113

契約資産は、主として一定期間にわたり履行義務が充足される契約において、収益を認識したが、未請求の作業に係る対価に関するものであります。契約資産は、支払いに対する権利が無条件になると、請求した時点で営業債権に振り替えられます。

契約負債は、主として一定期間にわたり履行義務が充足される契約において、履行義務の充足前に顧客から受け取った前受対価に関連するものであります。

当連結会計年度に認識した収益のうち、期首時点で契約負債に含まれていた金額は202百万円であります。

また、当連結会計年度において、過去の期間に充足した履行義務から認識した収益の額に重要性はありません。

(2) 残存履行義務に配分した取引価格

当連結会計年度末において残存履行義務に配分した取引価格の総額は、438百万円であります。当該残存履行義務は主に顧客仕様に応じたコンベヤ製品及びサービスの納品等であり、概ね1年以内に収益として認識すると見込んでおります。

また、顧客との契約から生じる対価の中に、取引価格に含まれていない重要な金額はありません。

(セグメント情報等)

【セグメント情報】

1. 報告セグメントの概要

当社の報告セグメントは、当社の構成単位のうち分離された財務情報が入手可能であり、取締役会が、経営資源の配分の決定及び業績を評価するために、定期的に検討を行う対象となっているものであります。

当社は、主に二輪車部品等を生産・販売しており、国内においては当社及び国内子会社が、海外においては、タイ、インドネシア、中国、インド、ベトナム、マレーシア、フィリピン、アメリカ、ブラジル、イタリアの各現地法人が、それぞれ担当しております。各現地法人はそれぞれ独立した経営単位であり、取り扱う製品について包括的な戦略を立案しておりますが、経済的特徴・製品そして市場等の類似性を勘案し、地域ごとに集約して、「日本」、「アジア」、「北米」、「南米」及び「欧州」の5つを報告セグメントとしております。

2. 報告セグメントごとの売上高、利益又は損失、資産、その他の項目の金額の算定方法

報告されている事業セグメントの会計処理の方法は、「連結財務諸表作成のための基本となる重要な事項」における記載と概ね同一であります。

報告セグメントの利益は、営業利益ベースの数値であります。セグメント間の内部売上高又は振替高は市場実勢価格に基づいております。

3. 報告セグメントごとの売上高、利益又は損失、資産、その他の項目の金額に関する情報
前連結会計年度(自 2022年4月1日 至 2023年3月31日)

(単位:百万円)

	報告セグメント						調整額 (注1)	連結 財務諸表 計上額 (注2)
	日本	アジア	北米	南米	欧州	計		
売上高								
外部顧客への売上高	25,497	17,151	3,584	4,361	4,459	55,054	-	55,054
セグメント間の内部売上高又は振替高	8,907	782	-	1	4	9,696	9,696	-
計	34,405	17,934	3,584	4,362	4,464	64,750	9,696	55,054
セグメント利益	49	687	144	176	343	1,401	21	1,379
セグメント資産	58,481	19,118	2,457	3,380	1,447	84,885	11,855	73,029
その他の項目								
減価償却費	1,761	1,015	24	106	22	2,929	25	2,903
減損損失	244	543	-	-	-	788	17	770
持分法適用会社への投資額	4,468	-	87	-	-	4,556	-	4,556
有形固定資産及び無形固定資産の増加額	2,573	1,757	216	150	2	4,700	25	4,675

(注) 1 セグメント利益、セグメント資産、その他の項目の減価償却費、減損損失、有形固定資産及び無形固定資産の増加額の調整額は、セグメント間取引消去であります。

2 セグメント利益は連結財務諸表の営業利益と調整を行っております。

当連結会計年度(自 2023年4月1日 至 2024年3月31日)

(単位:百万円)

	報告セグメント						調整額 (注1)	連結 財務諸表 計上額 (注2)
	日本	アジア	北米	南米	欧州	計		
売上高								
外部顧客への売上高	26,337	16,994	2,929	4,997	4,782	56,041	-	56,041
セグメント間の内部売上高又は振替高	8,444	853	4	1	-	9,303	9,303	-
計	34,782	17,847	2,933	4,998	4,782	65,344	9,303	56,041
セグメント利益又は損失 ()	602	395	45	99	420	359	131	227
セグメント資産	62,758	19,659	2,383	4,207	1,768	90,777	11,655	79,121
その他の項目								
減価償却費	1,911	967	38	130	28	3,077	23	3,053
減損損失	594	-	-	-	-	594	-	594
持分法適用会社への投資額	4,638	-	71	-	-	4,709	-	4,709
有形固定資産及び無形固定資産の増加額	2,780	984	81	193	11	4,051	79	3,972

(注) 1 セグメント利益又は損失()、セグメント資産、その他の項目の減価償却費、減損損失、有形固定資産及び無形固定資産の増加額の調整額は、セグメント間取引消去であります。

2 セグメント利益又は損失は連結財務諸表の営業利益と調整を行っております。

【関連情報】

前連結会計年度（自 2022年4月1日 至 2023年3月31日）

1. 製品及びサービスごとの情報

（単位：百万円）

	動力伝動搬送関連事業	リムホイール関連事業	その他の事業	合計
外部顧客への売上高	45,014	6,954	3,085	55,054

2. 地域ごとの情報

(1) 売上高

（単位：百万円）

日本	アジア	北米	南米	欧州	その他	合計
22,579	18,309	4,433	4,692	4,563	475	55,054

（注） 売上高は顧客の所在地を基礎とし、国又は地域に分類しております。

(2) 有形固定資産

（単位：百万円）

日本	タイ	アジア	北米	南米	欧州	合計
12,201	4,805	1,564	708	1,047	48	20,377

当連結会計年度（自 2023年4月1日 至 2024年3月31日）

1. 製品及びサービスごとの情報

（単位：百万円）

	動力伝動搬送関連事業	リムホイール関連事業	その他の事業	合計
外部顧客への売上高	46,074	6,893	3,073	56,041

2. 地域ごとの情報

(1) 売上高

（単位：百万円）

日本	アジア	北米	南米	欧州	その他	合計
23,459	17,723	4,255	5,275	4,877	449	56,041

（注） 売上高は顧客の所在地を基礎とし、国又は地域に分類しております。

(2) 有形固定資産

（単位：百万円）

日本	タイ	アジア	北米	南米	欧州	合計
12,321	5,157	1,734	801	1,239	47	21,301

【報告セグメントごとの固定資産の減損損失に関する情報】

前連結会計年度（自 2022年4月1日 至 2023年3月31日）

減損損失に関しては、セグメント情報に同様の情報を開示しているため、記載を省略しております。

当連結会計年度（自 2023年4月1日 至 2024年3月31日）

減損損失に関しては、セグメント情報に同様の情報を開示しているため、記載を省略しております。

【報告セグメントごとののれんの償却額及び未償却残高に関する情報】

前連結会計年度（自 2022年4月1日 至 2023年3月31日）

該当事項はありません。

当連結会計年度（自 2023年4月1日 至 2024年3月31日）

該当事項はありません。

【報告セグメントごとの負ののれん発生益に関する情報】

前連結会計年度（自 2022年4月1日 至 2023年3月31日）

該当事項はありません。

当連結会計年度（自 2023年4月1日 至 2024年3月31日）

該当事項はありません。

【関連当事者情報】

1. 関連当事者との取引

重要性が乏しいため、記載を省略しております。

2. 親会社又は重要な関連会社に関する注記

(1) 親会社情報

該当事項はありません。

(2) 重要な関連会社の要約財務情報

当連結会計年度において、重要な関連会社は㈱月星製作所であり、その要約財務情報は以下のとおりであります。

(単位：百万円)

	当連結会計年度
流動資産合計	8,770
固定資産合計	9,335
流動負債合計	2,685
固定負債合計	815
純資産合計	14,605
売上高	12,612
税引前当期純利益	587
当期純利益	445

㈱月星製作所は、重要性が増したため、当連結会計年度から重要な関連会社としております。

(1株当たり情報)

	前連結会計年度 (自 2022年4月1日 至 2023年3月31日)	当連結会計年度 (自 2023年4月1日 至 2024年3月31日)
1株当たり純資産額	2,533.73円	3,009.72円
1株当たり当期純利益又は1株当たり当期純損失()	23.88円	32.55円

(注) 1. 当連結会計年度の潜在株式調整後1株当たり当期純利益については、潜在株式が存在しないため記載しておりません。なお、前連結会計年度の潜在株式調整後1株当たり当期純利益については、1株当たり当期純損失であり、また、潜在株式が存在しないため記載しておりません。

2. 1株当たり当期純利益又は1株当たり当期純損失の算定上の基礎は、以下のとおりであります。

	前連結会計年度 (自 2022年4月1日 至 2023年3月31日)	当連結会計年度 (自 2023年4月1日 至 2024年3月31日)
1株当たり当期純利益又は1株当たり当期純損失()		
親会社株主に帰属する当期純利益又は親会社株主に帰属する当期純損失()(百万円)	257	342
普通株主に帰属しない金額(百万円)	-	-
普通株式に係る親会社株主に帰属する当期純利益又は親会社株主に帰属する当期純損失()(百万円)	257	342
普通株式の期中平均株式数(千株)	10,798	10,532

(重要な後発事象)

(譲渡制限付株式報酬制度の導入)

当社は、2024年5月14日開催の取締役会において、役員報酬制度の見直しを行い、譲渡制限付株式報酬制度(以下「本制度」という。)の導入を決議し、本制度に関連する議案を2024年6月25日に開催の第131期定時株主総会(以下「本株主総会」という。)に付議し、本株主総会において承認可決されました。

1. 本制度の導入の目的及び条件

(1) 導入の目的

本制度は、将来選任される取締役も含め、当社の取締役(監査等委員である取締役を除き、以下「対象取締役」。)に、当社の企業価値の持続的な向上を図るインセンティブを付与するとともに、株主の皆様との一層の価値共有を進めることを目的として導入するものです。

本制度の導入にあたり、対象取締役に対し、譲渡制限付株式の付与のために金銭報酬債権を報酬として支給します。

当社の取締役（監査等委員である取締役を除く）の報酬限度額は、2020年6月26日開催の第127期定時株主総会において年額300百万円以内（ただし、使用人分給与は含まない）と決議していますが、本制度に係る報酬限度額は、2024年6月25日開催の第131期定時株主総会において上記報酬枠とは別枠で年額60百万円以内（発行又は処分される株域の総数は年5万株以内）と決議しています。

2. 本制度の概要

対象取締役は、本制度に基づき当社より支給された金銭報酬債権の全部を現物出資財産として払い込み、当社の普通株式の発行又は処分を受けることとなります。

本制度に基づき、対象取締役に対して譲渡制限付株式の付与のために支給される報酬総額は、現行の取締役の金銭報酬枠とは別枠で、年額60百万円以内とし、本制度により発行又は処分される当社の普通株式の総数は年5万株以内とします（なお、当社普通株式の株式分割又は株式併合が行われるなど株式数の調整を必要とするやむを得ない事由が生じたときは、発行又は処分される株式数を合理的に調整することができるものとします。）。

本制度の導入目的の一つである株主価値の共有を中長期にわたって実現するため、譲渡制限期間は譲渡制限付株式の交付日から当該対象取締役が当社の取締役その他当社取締役会で定める地位を喪失する日までとしています。各対象取締役への具体的な支給時期及び配分については、取締役会において決定します。

また、本制度により発行又は処分される当社の普通株式の1株当たりの払込金額は、取締役会決議の日の前営業日における東京証券取引所における当社の普通株式の終値（同日に取引が成立していない場合は、それに先立つ直近取引日の終値）を基礎として、対象取締役に特に有利とならない範囲において取締役会において決定します。

なお、本制度による当社の普通株式の発行又は処分に当たっては、当社と対象取締役との間で譲渡制限付株式割当契約（以下「本割当契約」といいます。）を締結するものとし、その内容として、次の事項が含まれます。

対象取締役は、あらかじめ定められた期間、本割当契約により割当てを受けた当社の普通株式について譲渡、担保権の設定その他の処分をしてはならないこと

一定の事由が生じた場合には当社が当該普通株式を無償で取得すること

（譲渡制限付株式報酬としての自己株式の処分）

当社は、2024年6月25日開催の取締役会において、譲渡制限付株式報酬としての自己株式の処分を行うことについて、次のとおり決議いたしました。

1. 処分の概要

(1) 払込期日	2024年7月25日
(2) 処分する株式の種類及び株式数	当社普通株式 14,243株
(3) 処分価額	1株につき961円
(4) 処分価額の総額	13,687,523円
(5) 割当予定先	当社の取締役（監査等委員である取締役を除く。） 4名 14,243株

2. 処分の目的および理由

（譲渡制限付株式報酬制度の導入）に記載のとおりであります。

【連結附属明細表】

【社債明細表】

会社名	銘柄	発行年月日	当期首残高 （百万円）	当期末残高 （百万円）	利率 （%）	担保	償還期限
当社	第21回無担保社債	2019年10月21日	700	700	0.17	なし	2026年10月21日
当社	第22回無担保社債	2019年10月21日	500	500	0.50	なし	2029年10月21日
当社	第23回無担保社債	2019年11月20日	600	600	0.22	なし	2029年11月20日
当社	第24回無担保社債	2019年12月13日	400	400	0.24	なし	2026年12月13日
当社	第25回無担保社債	2020年1月16日	1,000	1,000	0.52	なし	2030年1月16日
当社	第26回無担保社債	2022年8月10日	1,800	1,800	1.50	なし	2032年8月10日
当社	第27回無担保社債	2022年11月22日	400	400	0.75	なし	2032年11月22日
当社	第28回無担保社債	2022年11月30日	300	300	0.78	なし	2032年11月30日
合計	-	-	5,700	5,700	-	-	-

（注）連結決算日後5年間の償還予定額は以下のとおりであります。

1年以内 （百万円）	1年超2年以内 （百万円）	2年超3年以内 （百万円）	3年超4年以内 （百万円）	4年超5年以内 （百万円）
-	-	1,100	-	-

【借入金等明細表】

区分	当期首残高(百万円)	当期末残高(百万円)	平均利率(%)	返済期限
短期借入金	4,062	4,396	4.82	-
1年以内に返済予定の長期借入金	1,737	1,037	0.33	-
1年以内に返済予定のリース債務	148	150	1.34	-
長期借入金(1年以内に返済予定のものを除く。)	11,961	13,088	0.53	2025年 ~ 2033年
リース債務(1年以内に返済予定のものを除く。)	1,274	1,207	1.48	2025年 ~ 2031年
合計	19,183	19,879	-	-

(注) 1 平均利率については期末借入金及びリース債務残高に対する加重平均利率を記載しております。

2 長期借入金及びリース債務(1年以内に返済予定のものを除く。)の連結決算日後5年間における返済予定額は以下のとおりであります。

区分	1年超2年以内 (百万円)	2年超3年以内 (百万円)	3年超4年以内 (百万円)	4年超5年以内 (百万円)
長期借入金	1,082	3,383	1,026	2,160
リース債務	168	130	115	112

【資産除去債務明細表】

該当事項はありません。

(2) 【その他】

当連結会計年度における四半期情報等

(累計期間)	第1四半期	第2四半期	第3四半期	当連結会計年度
売上高(百万円)	13,785	27,705	42,012	56,041
税金等調整前四半期(当期)純利益(百万円)	460	444	903	707
親会社株主に帰属する四半期純利益(百万円)	410	367	597	342
1株当たり四半期純利益(円)	38.64	34.64	56.48	32.55

(会計期間)	第1四半期	第2四半期	第3四半期	第4四半期
1株当たり四半期純利益又は1株当たり四半期純損失()(円)	38.64	4.00	21.74	24.64

2【財務諸表等】

(1)【財務諸表】

【貸借対照表】

(単位：百万円)

	前事業年度 (2023年3月31日)	当事業年度 (2024年3月31日)
資産の部		
流動資産		
現金及び預金	3,188	3,094
受取手形	1,179	1,526
売掛金	1,565	1,482
契約資産	8	28
商品及び製品	1,945	1,717
仕掛品	2,021	1,935
原材料及び貯蔵品	1,361	1,373
その他	1,246	1,241
貸倒引当金	-	350
流動資産合計	18,437	17,731
固定資産		
有形固定資産		
建物	2,342	2,315
構築物	240	236
機械及び装置	2,316	2,320
車両運搬具	36	22
土地	2,159	2,159
リース資産	620	436
建設仮勘定	1,023	1,823
その他	352	273
有形固定資産合計	10,586	10,853
無形固定資産		
ソフトウェア	63	136
その他	9	9
無形固定資産合計	73	145
投資その他の資産		
投資有価証券	2,102	2,145
関係会社株式	3,693	3,600
関係会社出資金	1,263	1,263
関係会社長期貸付金	1,534	1,487
その他	454	439
貸倒引当金	344	387
投資その他の資産合計	16,815	20,934
固定資産合計	27,474	31,933
繰延資産		
社債発行費	54	46
繰延資産合計	54	46
資産合計	45,966	49,711

(単位：百万円)

	前事業年度 (2023年3月31日)	当事業年度 (2024年3月31日)
負債の部		
流動負債		
買掛金	1 4,210	1 3,760
短期借入金	2 1,793	2 1,811
1年内返済予定の長期借入金	2 1,617	2 980
リース債務	125	126
未払法人税等	45	62
契約負債	75	2
賞与引当金	353	363
製品保証引当金	58	67
受注損失引当金	-	24
災害損失引当金	-	315
その他	1 1,653	1 1,746
流動負債合計	9,933	9,260
固定負債		
社債	5,700	5,700
長期借入金	2 11,695	2 12,578
リース債務	1,182	1,100
繰延税金負債	957	2,229
退職給付引当金	2,414	2,283
長期未払金	138	129
固定負債合計	22,088	24,020
負債合計	32,022	33,281
純資産の部		
株主資本		
資本金	3,536	3,536
資本剰余金		
資本準備金	2,861	2,861
資本剰余金合計	2,861	2,861
利益剰余金		
利益準備金	556	556
その他利益剰余金		
固定資産圧縮積立金	185	184
別途積立金	1,872	1,872
繰越利益剰余金	291	207
利益剰余金合計	2,904	2,406
自己株式	229	417
株主資本合計	9,072	8,387
評価・換算差額等		
その他有価証券評価差額金	4,871	8,043
評価・換算差額等合計	4,871	8,043
純資産合計	13,944	16,430
負債純資産合計	45,966	49,711

【損益計算書】

(単位：百万円)

	前事業年度 (自 2022年4月1日 至 2023年3月31日)	当事業年度 (自 2023年4月1日 至 2024年3月31日)
売上高	1 27,539	1 28,193
売上原価	1 23,820	1 24,595
売上総利益	3,718	3,597
販売費及び一般管理費	2 4,071	2 4,570
営業損失()	352	973
営業外収益		
受取利息	1 27	1 42
受取配当金	1 903	1 963
為替差益	86	155
雇用調整助成金	24	18
その他	54	65
営業外収益合計	1,096	1,245
営業外費用		
支払利息	65	75
社債利息	43	43
社債発行費償却	7	8
関係会社貸倒引当金繰入額	3 48	3 393
その他	42	62
営業外費用合計	207	583
経常利益又は経常損失()	536	311
特別利益		
固定資産売却益	4 2	4 1
投資有価証券売却益	10	1,083
特別利益合計	12	1,084
特別損失		
固定資産売却損	5 7	-
固定資産除却損	6 0	6 29
減損損失	7 244	7 594
災害による損失	-	8 381
関係会社株式評価損	9 1,032	9 153
特別損失合計	1,284	1,159
税引前当期純損失()	735	385
法人税、住民税及び事業税	68	73
法人税等調整額	4	120
法人税等合計	64	46
当期純損失()	799	338

【株主資本等変動計算書】

前事業年度（自 2022年4月1日 至 2023年3月31日）

（単位：百万円）

	株主資本							利益剰余金 合計
	資本金	資本剰余金		利益準備金	その他利益剰余金			
		資本準備金	資本剰余金 合計		固定資産圧 縮積立金	別途積立金	繰越利益剰 余金	
当期首残高	3,536	2,861	2,861	556	185	1,872	1,472	4,086
当期変動額								
剰余金の配当							382	382
当期純損失（ ）							799	799
固定資産圧縮積立金の取崩					0		0	-
自己株式の取得								
株主資本以外の項目の当期変動 額（純額）								
当期変動額合計	-	-	-	-	0	-	1,181	1,182
当期末残高	3,536	2,861	2,861	556	185	1,872	291	2,904

	株主資本		評価・換算差額等		純資産合計
	自己株式	株主資本合計	その他有価証券評 価差額金	評価・換算差額等 合計	
当期首残高	1	10,482	4,484	4,484	14,967
当期変動額					
剰余金の配当		382			382
当期純損失（ ）		799			799
固定資産圧縮積立金の取崩		-			-
自己株式の取得	227	227			227
株主資本以外の項目の当期変動 額（純額）			387	387	387
当期変動額合計	227	1,409	387	387	1,022
当期末残高	229	9,072	4,871	4,871	13,944

当事業年度（自 2023年4月1日 至 2024年3月31日）

(単位：百万円)

	株主資本							利益剰余金 合計
	資本金	資本剰余金		利益準備金	その他利益剰余金			
		資本準備金	資本剰余金 合計		固定資産圧 縮積立金	別途積立金	繰越利益剰 余金	
当期首残高	3,536	2,861	2,861	556	185	1,872	291	2,904
当期変動額								
剰余金の配当							159	159
当期純損失（ ）							338	338
固定資産圧縮積立金の取崩					0		0	-
自己株式の取得								
株主資本以外の項目の当期変動 額（純額）								
当期変動額合計	-	-	-	-	0	-	498	498
当期末残高	3,536	2,861	2,861	556	184	1,872	207	2,406

	株主資本		評価・換算差額等		純資産合計
	自己株式	株主資本合計	その他有価証券評 価差額金	評価・換算差額等 合計	
当期首残高	229	9,072	4,871	4,871	13,944
当期変動額					
剰余金の配当		159			159
当期純損失（ ）		338			338
固定資産圧縮積立金の取崩		-			-
自己株式の取得	187	187			187
株主資本以外の項目の当期変動 額（純額）			3,171	3,171	3,171
当期変動額合計	187	685	3,171	3,171	2,485
当期末残高	417	8,387	8,043	8,043	16,430

【注記事項】

(重要な会計方針)

1. 資産の評価基準及び評価方法

(1) 有価証券の評価基準及び評価方法

子会社株式及び関連会社株式

移動平均法による原価法

その他有価証券

市場価格のない株式等以外のもの

時価法(評価差額は全部純資産直入法により処理し、売却原価は移動平均法により算定)

市場価格のない株式等

移動平均法による原価法

(2) 棚卸資産の評価基準及び評価方法

製品

総平均法による原価法(但し、コンベヤは個別法による原価法)

仕掛品

総平均法による原価法(但し、コンベヤは個別法による原価法)

原材料・貯蔵品

移動平均法による原価法

(貸借対照表価額については、収益性の低下に基づく簿価切り下げの方法により算定)

2. 固定資産の減価償却の方法

有形固定資産(リース資産を除く)

定率法によっております。

但し、1998年4月1日以降取得した建物(附属設備は除く)並びに2016年4月1日以降に取得した建物附属設備及び構築物については、定額法によっております。なお、主な耐用年数は次のとおりであります。

建物 3～47年

機械及び装置 2～9年

無形固定資産

ソフトウェア

ソフトウェア(自社利用分)については、社内における利用可能期間(5年)に基づく定額法によっております。

リース資産

所有権移転外ファイナンス・リース取引に係るリース資産については、リース期間を耐用年数とし、またリース料総額と取得価額相当額との差額を利息相当額とし、各期へ利息法により配分する方法を採用しております。

3. 引当金の計上基準

貸倒引当金

売上債権、貸付金等の貸倒損失に備えるため、一般債権については貸倒実績率により、貸倒懸念債権等特定の債権については、個別に回収可能性を勘案して回収不能見込額を計上しております。

賞与引当金

従業員の賞与の支払に備えるものであって、当事業年度に負担すべき支給見込額を計上しております。

製品保証引当金

製品保証費用の発生に備えるため、過去の実績を基礎に将来の発生見込額を計上しているほか、個別に勘案した見積額を計上しております。

受注損失引当金

受注契約に係る将来の損失に備えるため、当事業年度末における受注案件のうち、損失の発生が見込まれ、かつ、その金額を合理的に見積もることができるものについて、その損失見込額を計上しております。

退職給付引当金

従業員の退職給付に備えるものであって、当事業年度末における退職給付債務及び年金資産の見込額に基づき、当事業年度末において発生していると認められる額を計上しております。

数理計算上の差異は、各事業年度の発生時における従業員の平均残存勤務期間以内の一定の年数(10年)による定額法により按分した額を、それぞれ発生の翌事業年度から費用処理しております。

災害損失引当金

災害により被災した資産の復旧等に要する支出に備えるため、今後発生すると見込まれる金額を計上しております。

4. 収益及び費用の計上基準

当社の顧客との契約から生じる収益に関する主要な事業における主な履行義務の内容及び当該履行義務を充足する通常の時点（収益を認識する通常の時点）は以下のとおりであります。

当社は、主に二輪部品事業（二輪車用チェーン、リム、スポーク、ホイール）、自動車部品事業（自動車エンジンチェーン、スプロケット、テンショナー）、産機事業（産業機械用チェーン、コンベヤ）及びその他（福祉機器）の製品販売、並びに関連するサービス等の提供を行っております。

製品の販売においては、顧客との契約に基づき、製品の支配が顧客に移転した時点で収益を認識しております。また、産機事業に関連するサービス等については、当社が顧客との契約に基づく義務を履行した時点で収益を認識しております。

製品の一部の販売については、顧客との販売契約に基づいて商品又は製品を引き渡す義務を負っております。当該履行義務は、商品又は製品の引き渡し完了する一時点において顧客が当該物品に対する支配を獲得することから、履行義務が充足されると判断しております。「収益認識に関する会計基準の適用指針」第98項における代替的な取扱いを適用し、当該物品の出荷時点で収益を認識しております。

また、顧客から部品等を仕入れ、加工を行ったうえで当該顧客に販売する有償支給取引において、部品等の仕入価格を除いた対価の純額で収益を認識しております。

値引き・リベート等の変動対価の額については、当該変動対価の額に関する不確実性が事後的に解消される際に、解消される時点までに計上された収益の著しい減額が発生しない可能性が高い部分に限り、取引価格に含めております。

産機事業の一部の製品販売については、顧客仕様に応じた製品及びサービスを納品する義務を負っており、これらの製品の履行義務は製造の進捗に伴って充足されるものであり、財又はサービスに対する支配が一定の期間にわたり移転することから、一定の期間にわたり履行義務が充足されると判断しております。これらは、期間が短かつ少額なものを除き、進捗度を信頼性をもって見積もることができる場合のみ、進捗度に応じて収益を認識しております。進捗度は、原価の発生が進捗度を適切に表すと判断しているため、直接見積原価に対する累積実際発生原価の割合で算出しております。

なお、「収益認識に関する会計基準の適用指針」第95項における代替的な取扱いを適用し、契約における取引開始日から完全に履行義務を充足すると見込まれる時点までの期間がごく短い場合には、一定の期間にわたり収益を認識せず、完全に履行義務を充足した時点で収益を認識しております。

また、主要な事業における取引の対価は履行義務を充足してから概ね6ヵ月以内に受領しており、重大な金融要素は含んでおりません。

5. その他財務諸表作成のための基本となる重要な事項

(1)繰延資産の処理方法

社債発行費

社債発行費は当該社債の償還期間にわたり定額法により償却しております。

(2)外貨建の資産及び負債の本邦通貨への換算基準

外貨建金銭債権債務は、期末日の直物為替相場により円貨に換算し、換算差額は損益として処理しております。

(3)ヘッジ会計の処理

ヘッジ会計の方法

為替予約が付されている外貨建金銭債権については、振当処理を行っております。

ヘッジ手段とヘッジ対象

ヘッジ手段 為替予約

ヘッジ対象 外貨建金銭債権

ヘッジ方針

外貨建取引に対するリスクヘッジ手段としてのデリバティブ取引として、為替予約取引を行うものとしております。

ヘッジの有効性評価の方法

為替予約の締結時に、リスク管理方針に従って、外貨建による同一金額で同一期日の為替予約をそれぞれ振当てているため、その後の為替相場の変動による相関関係は完全に確保されているので決算日における有効性の評価を省略しております。

(4)退職給付に係る会計処理方法

退職給付に係る未認識数理計算上の差異の未処理額の会計処理方法は、連結財務諸表における会計処理方法と異なっております。

(重要な会計上の見積り)

会計上の見積りは、財務諸表作成時に入手可能な情報に基づいて合理的な金額を算出しております。当事業年度の財務諸表に計上した金額が会計上の見積りによるもののうち、翌事業年度の財務諸表に重要な影響を及ぼす可能性がある項目は、連結財務諸表「注記事項(重要な会計上の見積り)1. 当社のアルミリム事業における固定資産の減損損失の認識及び測定」に記載した内容と同一であります。

(貸借対照表関係)

1 関係会社に対する金銭債権及び金銭債務(区分表示したものを除く)

	前事業年度 (2023年3月31日)	当事業年度 (2024年3月31日)
短期金銭債権	4,600百万円	4,452百万円
短期金銭債務	1,192	1,098

2 担保資産及び担保付債務

担保に供している資産は、次のとおりであります。

	前事業年度 (2023年3月31日)		当事業年度 (2024年3月31日)	
建物	156百万円	(19百万円)	146百万円	(18百万円)
構築物	0	(0)	0	(0)
機械及び装置	0	(0)	0	(0)
土地	448	(226)	448	(226)
投資有価証券	5,635	(-)	8,577	(-)
計	6,240	(245)	9,172	(244)

担保付債務は、次のとおりであります。

	前事業年度 (2023年3月31日)		当事業年度 (2024年3月31日)	
短期借入金	1,493百万円	(630百万円)	1,511百万円	(630百万円)
1年内返済予定の長期借入金	977	(50)	840	(100)
長期借入金	5,945	(950)	5,868	(850)
計	8,416	(1,630)	8,219	(1,580)

上記のうち、()内書は工場財団抵当並びに当該債務を示しております。

3 保証債務

次の関係会社等について、金融機関からの借入等に対し債務保証を行っております。

	前事業年度 (2023年3月31日)		当事業年度 (2024年3月31日)	
DAIDO CORPORATION OF AMERICA	497百万円	(3百万US\$)	545百万円	(3百万US\$)
DAIDO INDUSTRIAL E COMERCIAL LTDA.	154	(5百万BRL)	178	(5百万BRL)
DAIDO INDIA PVT.LTD.	165	(100百万INR)	309	(170百万INR)
P.T. DAIDO INDONESIA MANUFACTURING	893	(6百万US\$)	982	(6百万US\$)
D.I.D PHILIPPINES INC.	24	(10百万PHP)	25	(9百万PHP)

(注)1 上記の保証債務は、決算日の為替相場により円換算しております。

2 債務保証の金額は、債務保証損失引当金控除後の金額であります。

4 受取手形裏書譲渡高

	前事業年度 (2023年3月31日)	当事業年度 (2024年3月31日)
輸出手形割引高	8百万円	30百万円
受取手形裏書譲渡高	238	96
(うち関係会社に係るもの)	9	9)

5 期末日満期手形

期末日満期手形の会計処理については、手形交換日をもって決済処理しております。なお、当事業年度の末日が金融機関の休日であったため、次の期末日満期手形が当事業年度の期末残高に含まれております。

	前事業年度 (2023年3月31日)	当事業年度 (2024年3月31日)
受取手形	- 百万円	190百万円

(損益計算書関係)

1 関係会社との取引高

	前事業年度 (自 2022年4月1日 至 2023年3月31日)	当事業年度 (自 2023年4月1日 至 2024年3月31日)
営業取引による取引高		
売上高	10,466百万円	10,451百万円
仕入高	5,134	5,414
営業取引以外の取引による取引高	1,261	1,240

2 販売費に属する費用のおおよその割合は前事業年度50%、当事業年度45%、一般管理費に属する費用のおおよその割合は前事業年度50%、当事業年度55%であります。

販売費のうち主要な費目及び金額は、次のとおりであります。

	前事業年度 (自 2022年4月1日 至 2023年3月31日)	当事業年度 (自 2023年4月1日 至 2024年3月31日)
給料・賞与金	485百万円	455百万円
運賃	683	628
賞与引当金繰入額	37	33
退職給付費用	22	20
減価償却費	16	18

一般管理費のうち主要な費目及び金額は、次のとおりであります。

	前事業年度 (自 2022年4月1日 至 2023年3月31日)	当事業年度 (自 2023年4月1日 至 2024年3月31日)
給料・賞与金	691百万円	742百万円
賞与引当金繰入額	54	54
退職給付費用	32	33
減価償却費	91	89

3 関係会社貸倒引当金繰入額

前事業年度(自 2022年4月1日 至 2023年3月31日)

連結子会社(D.I.D PHILIPPINES INC.)の財政状態等を勘案し、計上したものであります。

当事業年度(自 2023年4月1日 至 2024年3月31日)

連結子会社(D.I.D PHILIPPINES INC.)及び関連会社(F2テクノ株式会社)の財政状態等を勘案し、計上したものであります。

4 固定資産売却益の内容は次のとおりであります。

	前事業年度 (自 2022年4月1日 至 2023年3月31日)	当事業年度 (自 2023年4月1日 至 2024年3月31日)
機械及び装置	1百万円	- 百万円
車輛運搬具	0	1
計	2	1

5 固定資産売却損の内容は次のとおりであります。

	前事業年度 (自 2022年4月1日 至 2023年3月31日)	当事業年度 (自 2023年4月1日 至 2024年3月31日)
機械及び装置	7百万円	- 百万円
計	7	-

6 固定資産除却損の内容は次のとおりであります。

	前事業年度 (自 2022年4月1日 至 2023年3月31日)	当事業年度 (自 2023年4月1日 至 2024年3月31日)
建物	0百万円	0百万円
機械及び装置	0	16
車輛運搬具	0	-
その他	0	12
計	0	29

7 減損損失

前事業年度(自 2022年4月1日 至 2023年3月31日)

当社は以下の資産グループについて減損損失を計上しました。

場所	用途	種類	減損損失(百万円)
石川県 加賀市	事業用資産(塑性加工生産設備)	機械及び装置、リース資産	244

当社は、主として管理会計上の区分別(製品別部門別)をもとに、概ね独立したキャッシュ・フローを生み出す最小単位ごとに資産のグルーピングを行っております。

上記の事業用資産については、営業活動から生ずる損益が継続してマイナスであり、短期的な業績の回復が見込めないことから、固定資産の帳簿価額を回収可能価額まで減額し、当該減少額を減損損失(244百万円)として特別損失に計上いたしました。その内訳は、機械及び装置174百万円、リース資産70百万円であります。

なお、本資産グループの回収可能価額は正味売却価額により測定しており、正味売却価額については鑑定評価額に基づいております。

当事業年度(自 2023年4月1日 至 2024年3月31日)

当社は以下の資産グループについて減損損失を計上しました。

場所	用途	種類	減損損失(百万円)
石川県 加賀市	事業用資産 (アルミリム生産設備)	建物、構築物、機械及び装置、 車輛運搬具、リース資産、その他	594

当社は、主として管理会計上の区分別(製品別部門別)をもとに、概ね独立したキャッシュ・フローを生み出す最小単位ごとに資産のグルーピングを行っております。

当社の事業用資産については、営業活動から生ずる損益が継続してマイナスであり、短期的な業績の回復が見込めないことから、固定資産の帳簿価額を回収可能価額まで減額し、当該減少額を減損損失(594百万円)として特別損失に計上いたしました。その内訳は、建物249百万円、構築物14百万円、機械及び装置210百万円、車輛運搬具2百万円、リース資産114百万円、その他3百万円であります。

なお、上記の資産グループの回収可能価額は使用価値により測定しており、算定に使用した割引率は9.4%です。

8 災害による損失

当事業年度(自 2023年4月1日 至 2024年3月31日)

令和6年能登半島地震による被害に伴う損失として、381百万円を計上しております。なお、災害による損失には災害損失引当金繰入額315百万円を含んでおります。

9 関係会社株式評価損

前事業年度(自 2022年4月1日 至 2023年3月31日)

当社が保有する連結子会社(DAIDO INDIA PVT.LTD.)の株式を減損処理したことによるものであります。

当事業年度(自 2023年4月1日 至 2024年3月31日)

当社が保有する関連会社(F2テクノ株式会社)の株式を減損処理したことによるものであります。

(有価証券関係)

子会社株式及び関連会社株式
市場価格のない株式等の貸借対照表計上額

区分	前事業年度 (百万円)	当事業年度 (百万円)
子会社株式	3,139	3,196
関連会社株式	553	403

(税効果会計関係)

1. 繰延税金資産及び繰延税金負債の発生的主要原因別の内訳

	前事業年度 (2023年3月31日)	当事業年度 (2024年3月31日)
繰延税金資産		
賞与引当金	107百万円	110百万円
退職給付引当金	736	727
減損損失	399	477
棚卸資産評価損	200	170
貸倒引当金	208	328
災害損失引当金	-	96
関係会社株式評価損	1,122	1,169
関係会社出資金評価損	536	536
税務上の繰越欠損金	85	55
その他	135	198
繰延税金資産小計	3,531	3,870
将来減算一時差異等の合計に係る評価性引当額	2,270	2,488
評価性引当額	2,270	2,488
繰延税金資産合計	1,261	1,381
繰延税金負債		
固定資産圧縮積立金	81	81
その他有価証券評価差額金	2,137	3,529
繰延税金負債合計	2,219	3,610
繰延税金負債の純額	957	2,229

2. 法定実効税率と税効果会計適用後の法人税等の負担率との間に重要な差異があるときの、当該差異の原因となった主要な項目別の内訳

税引前当期純損失を計上しているため、注記を省略しております。

(収益認識関係)

顧客との契約から生じる収益を理解するための基礎となる情報は、連結財務諸表「注記事項(収益認識関係)」に同一の内容を記載しているため、注記を省略しております。

(重要な後発事象)

(譲渡制限付株式報酬制度の導入)

当社は、2024年5月14日開催の取締役会において、役員報酬制度の見直しを行い、譲渡制限付株式報酬制度の導入を決議し、本制度に関連する議案を2024年6月25日に開催の第131期定時株主総会に付議し、本株主総会において承認可決されました。詳細については、「第5 [経理の状況] 1 [連結財務諸表等] (1) [連結財務諸表] [注記事項] (重要な後発事象) (譲渡制限付株式報酬制度の導入)」に記載しております。

(譲渡制限付株式報酬としての自己株式の処分)

当社は、2024年6月25日開催の取締役会において、譲渡制限付株式報酬としての自己株式の処分を行うことについて、決議いたしました。詳細については、「第5 [経理の状況] 1 [連結財務諸表等] (1) [連結財務諸表] [注記事項] (重要な後発事象) (譲渡制限付株式報酬としての自己株式の処分)」に記載しております。

【附属明細表】

【有形固定資産等明細表】

(単位：百万円)

区分	資産の種類	当期首残高	当期増加額	当期減少額	当期償却額	当期末残高	減価償却累計額
有形固定資産	建物	3,420	217	249 (249)	231	3,155	7,195
	構築物	400	41	14 (14)	61	365	1,974
	機械及び装置	3,162	1,235	226 (210)	963	3,207	21,378
	車輛運搬具	36	5	3 (2)	16	22	298
	土地	1,569	-	-	-	1,569	-
	リース資産	620	49	114 (114)	118	436	622
	建設仮勘定	1,023	2,497	1,697	-	1,823	-
	その他	352	207	16 (3)	271	273	2,724
	計	10,586	4,253	2,323 (594)	1,662	10,853	34,194
無形固定資産	ソフトウェア	63	107	-	35	136	204
	その他	9	-	-	-	9	-
	計	73	107	-	35	145	204

(注) 1 「当期減少額」欄の()内は内書きで、減損損失の計上であります。

2 「当期増加額」のうち主なものは次のとおりであります。

機械及び装置 フィルタープレス60百万円、パイプベンダー60百万円、部品内製化加工設備52百万円、
試験評価設備37百万円、切削用複合機37百万円

2 建設仮勘定の当期増加は、主に上記機械及び装置等の取得に伴うものであり、減少は固定資産本勘定への振替等によるものであります。

【引当金明細表】

(単位：百万円)

科目	当期首残高	当期増加額	当期減少額	当期末残高
貸倒引当金	344	393	-	737
賞与引当金	353	363	353	363
製品保証引当金	58	10	2	67
受注損失引当金	-	24	-	24
災害損失引当金	-	315	-	315

(2) 【主な資産及び負債の内容】

連結財務諸表を作成しているため、記載を省略しております。

(3) 【その他】

該当事項はありません。

第6【提出会社の株式事務の概要】

事業年度	4月1日から3月31日まで
定時株主総会	6月中
基準日	3月31日
剰余金の配当の基準日	9月30日 3月31日
1単元の株式数	100株
単元未満株式の買取り	
取扱場所	(特別口座) 大阪府大阪市中央区北浜4-5-33 三井住友信託銀行株式会社 証券代行部
株主名簿管理人	(特別口座) 東京都千代田区丸の内1-4-1 三井住友信託銀行株式会社
取次所	-
買取手数料	無料
公告掲載方法	当社の公告方法は電子公告とし、当社ウェブサイトに掲載します。 但し、事故その他やむを得ない事由によって電子公告による公告をすることができない場合は、日本経済新聞に掲載して行います。 (公告掲載アドレス https://www.did-daido.co.jp/)
株主に対する特典	該当事項はありません。

(注) 当社の単元未満株式を有する株主は、当社定款規定により、その有する単元未満株式について次に掲げる権利以外の権利を行使することができません。

- 1 会社法第189条第2項各号に掲げる権利
- 2 会社法第166条第1項の規定による請求をする権利
- 3 株主の有する株式数に応じて募集株式の割当て及び募集新株予約権の割当てを受ける権利

第7【提出会社の参考情報】

1【提出会社の親会社等の情報】

当社は、金融商品取引法第24条の7第1項に規定する親会社等はありません。

2【その他の参考情報】

当事業年度の開始日から有価証券報告書提出日までの間に、次の書類を提出しております。

- (1) 有価証券報告書及びその添付書類並びに確認書
事業年度（第130期）（自2022年4月1日 至2023年3月31日）2023年6月26日北陸財務局長に提出
- (2) 内部統制報告書及びその添付書類
2023年6月26日北陸財務局長に提出
- (3) 四半期報告書及び確認書
（第131期第1四半期）（自2023年4月1日 至2023年6月30日）2023年8月10日北陸財務局長に提出
（第131期第2四半期）（自2023年7月1日 至2023年9月30日）2023年11月10日北陸財務局長に提出
（第131期第3四半期）（自2023年10月1日 至2023年12月31日）2024年2月9日北陸財務局長に提出
- (4) 臨時報告書
金融商品取引法第24条の5第4項及び企業内容等の開示に関する内閣府令第19条第2項第9号の2の規定に基づく臨時報告書
2023年6月26日北陸財務局長に提出
金融商品取引法第24条の5第4項並びに企業内容等の開示に関する内閣府令第19条第2項第12号及び第19号の規定に基づく臨時報告書
2024年3月25日北陸財務局長に提出
金融商品取引法第24条の5第4項及び企業内容等の開示に関する内閣府令第19条第2項第9号の2の規定に基づく臨時報告書
2024年6月26日北陸財務局長に提出
- (4) 臨時報告書の訂正報告書
2023年6月26日提出の企業内容等の開示に関する内閣府令第19条第2項第9号の2の規定に基づく臨時報告書の訂正報告書
2023年6月27日北陸財務局長に提出
- (6) 自己株券買付状況報告書
報告期間（自2023年12月1日 至2023年12月31日）2024年1月10日北陸財務局長に提出

第二部【提出会社の保証会社等の情報】

該当事項はありません。

独立監査人の監査報告書及び内部統制監査報告書

2024年6月25日

大同工業株式会社
取締役会 御中

有限責任 あずさ監査法人
北陸事務所

指定有限責任社員 業務執行社員	公認会計士	花岡 克典
指定有限責任社員 業務執行社員	公認会計士	牧野 敏幸

< 連結財務諸表監査 >

監査意見

当監査法人は、金融商品取引法第193条の2第1項の規定に基づく監査証明を行うため、「経理の状況」に掲げられている大同工業株式会社の2023年4月1日から2024年3月31日までの連結会計年度の連結財務諸表、すなわち、連結貸借対照表、連結損益計算書、連結包括利益計算書、連結株主資本等変動計算書、連結キャッシュ・フロー計算書、連結財務諸表作成のための基本となる重要な事項、その他の注記及び連結附属明細表について監査を行った。

当監査法人は、上記の連結財務諸表が、我が国において一般に公正妥当と認められる企業会計の基準に準拠して、大同工業株式会社及び連結子会社の2024年3月31日現在の財政状態並びに同日をもって終了する連結会計年度の経営成績及びキャッシュ・フローの状況を、全ての重要な点において適正に表示しているものと認める。

監査意見の根拠

当監査法人は、我が国において一般に公正妥当と認められる監査の基準に準拠して監査を行った。監査の基準における当監査法人の責任は、「連結財務諸表監査における監査人の責任」に記載されている。当監査法人は、我が国における職業倫理に関する規定に従って、会社及び連結子会社から独立しており、また、監査人としてのその他の倫理上の責任を果たしている。当監査法人は、意見表明の基礎となる十分かつ適切な監査証拠を入手したと判断している。

監査上の主要な検討事項

監査上の主要な検討事項とは、当連結会計年度の連結財務諸表の監査において、監査人が職業的専門家として特に重要であると判断した事項である。監査上の主要な検討事項は、連結財務諸表全体に対する監査の実施過程及び監査意見の形成において対応した事項であり、当監査法人は、当該事項に対して個別に意見を表明するものではない。

大同工業株式会社（以下「大同工業」）のアルミリム事業に係る固定資産の減損損失の認識及び測定	
監査上の主要な検討事項の内容及び決定理由	監査上の対応

大同工業の当連結会計年度の連結貸借対照表において、有形固定資産21,301百万円が計上されている。注記事項「(重要な会計上の見積り)1. 当社のアルミリム事業における固定資産の減損損失の認識及び測定」に記載されているとおり、このうち1,189百万円は、日本セグメントに属する大同工業のアルミリム事業に係る有形固定資産であり、同事業において594百万円の減損損失を計上している。

これらの固定資産は規則的に減価償却されるが、減損の兆候があると認められる場合には、資産グループから得られる割引前将来キャッシュ・フローの総額と帳簿価額を比較することによって、減損損失の認識の要否を判定する必要がある。判定の結果、減損損失の認識が必要とされた場合、帳簿価額を回収可能価額まで減額し、帳簿価額の減少額は減損損失として測定される。なお、回収可能価額は、正味売却価額又は使用価値のいずれか高い方の金額により算定される。

大同工業のアルミリム事業においては、コロナ禍でのバイク需要が一巡し、二輪完成車メーカーにおける生産に調整変更があり、特に海外向け高付加価値リム適用のバイク生産が減少したこと、及びエネルギーコスト等の負担増加、滞留在庫の廃棄処分などを起因とした原価率の上昇により、継続的に営業損益がマイナスとなっている。この結果、減損の兆候が認められることから、当連結会計年度において減損損失の認識の要否の判定が行われ、割引前将来キャッシュ・フローの総額が有形固定資産の帳簿価額を下回ったことから減損損失を計上している。

減損損失の認識及び測定に用いられる将来キャッシュ・フローの見積りは、経営者が作成したアルミリム事業の中期事業計画を基礎としているが、当該事業計画は、今後の市場動向を加味した上で、大同工業として注力している高付加価値チューブレスリムの販売拡大による売上高の増加を前提としており、将来キャッシュ・フローの見積りにこれらの判断が重要な影響を及ぼす可能性がある。また、使用価値の算定に用いる割引率の見積りにおいては、計算手法及びインプットデータの選択に当たり、評価に関する高度な専門知識を必要とする。

以上から、当監査法人は、大同工業のアルミリム事業に係る固定資産の減損損失の認識及び測定が、当連結会計年度の連結財務諸表監査において特に重要であり、監査上の主要な検討事項の一つに該当すると判断した。

当監査法人は、大同工業のアルミリム事業に係る固定資産の減損損失の認識及び測定に関する判断の妥当性を評価するため、主に以下の監査手続を実施した。

(1) 内部統制の評価

固定資産の減損損失の認識及び測定に関連する内部統制の整備及び運用状況の有効性を評価した。その際は、特に将来キャッシュ・フローの見積りに関する内部統制に焦点を当てた。

(2) 将来キャッシュ・フローの見積りの合理性の評価

将来キャッシュ・フローの見積りの合理性を評価するため、アルミリム事業の事業計画について、経営者が採用した仮定を当監査法人のアルミリム事業に関する理解と比較するとともに、経営者に対する質問及び関連資料の閲覧を行った。これには以下が含まれる。

高付加価値チューブレスリムの販売拡大による売上高の増加に関する仮定の適切性を検討するため、個別の案件ごとの受注見込みの数量及び単価について顧客からの注文書等の閲覧及び経営者への質問を行った。

(3) 割引率の見積りの合理性の評価

割引率については、当監査法人が属するネットワークファームの評価の専門家を利用して、以下の手続を実施した。

割引率の計算手法及びその主要な前提条件並びに計算過程の適切性を評価した。

割引率の計算に用いられたインプットデータと利用可能な外部データとの整合性について検証し、インプットデータの適切性を評価した。

DAIDO INDIA PVT. LTD. (以下「DIN社」) の固定資産の減損テスト

監査上の主要な検討事項の内容及び決定理由	監査上の対応
----------------------	--------

<p>大同工業株式会社の当連結会計年度の連結貸借対照表には有形固定資産21,301百万円が計上されている。注記事項「(重要な会計上の見積り)2.DIN社の固定資産の減損テスト」に記載されているとおり、このうち1,045百万円はアジアセグメントに属するインドの連結子会社であるDIN社の有形固定資産である。</p> <p>これらの固定資産は定期的に減価償却されるが、減損の兆候があると認められる場合には、処分コスト控除後の公正価値と将来キャッシュ・フローの割引現在価値として算定した使用価値のいずれか高い金額により回収可能価額を測定し、帳簿価額と比較することによって、減損テストを実施している。</p> <p>DIN社において、インド市場における価格競争の激化に加え、原材料、及びエネルギーコスト等の高騰の影響等により、営業損失を計上している。この結果、減損の兆候が認められることから、当連結会計年度において減損テストを実施している。当該減損テストに用いられる将来キャッシュ・フローの見積りは、DIN社が作成した中期事業計画を基礎としているが、当該事業計画は二輪完成車メーカー及び自動車メーカーからの新規受注による売上高の増加、主要原材料の調達コストの削減による利益率の改善を前提としており、将来キャッシュ・フローの見積りにこれらの判断が重要な影響を及ぼす可能性がある。</p> <p>以上から、当監査法人は、DIN社の固定資産の減損テストに関連する将来キャッシュ・フローの見積りが、当連結会計年度の連結財務諸表監査において特に重要であり、監査上の主要な検討事項の一つに該当すると判断した。</p>	<p>当監査法人は、DIN社の固定資産の減損テストに関連する将来キャッシュ・フローの見積りの合理性を評価するため、DIN社の監査人に対して監査の実施を指示するとともに、以下を含む監査手続の実施結果の報告を受け、十分かつ適切な監査証拠が入手されているかどうかについて評価した。これには、当監査法人によるDIN社の監査人とのコミュニケーションが含まれる。</p> <p>(1) 内部統制の評価</p> <p>DIN社の固定資産の減損テストに関連するDIN社の内部統制の整備及び運用状況の有効性の評価について、特に将来キャッシュ・フローの見積りに関する内部統制に焦点をあてて評価が実施されていることの確認</p> <p>(2) 将来キャッシュ・フローの見積りの合理性の評価</p> <p>DIN社の事業計画に含まれる重要な仮定の適切性の検討が実施されていることの確認</p> <p>二輪完成車メーカー及び自動車メーカーからの新規受注による売上高の増加に関する仮定について、個別の案件ごとの受注見込み数量及び単価に関する顧客からの注文書等の閲覧、外部機関が公表しているインドの市場予測との整合性の確認</p> <p>主要原材料の調達コストの削減による利益率の改善に関する仮定について、利益率の改善のために実施した施策の実績と今後の改善見込みに関するDIN社の経営者への質問及び関連資料の閲覧</p>
--	---

その他の記載内容

その他の記載内容は、有価証券報告書に含まれる情報のうち、連結財務諸表及び財務諸表並びにこれらの監査報告書以外の情報である。経営者の責任は、その他の記載内容を作成し開示することにある。また、監査等委員会の責任は、その他の記載内容の報告プロセスの整備及び運用における取締役の職務の執行を監視することにある。

当監査法人の連結財務諸表に対する監査意見の対象にはその他の記載内容は含まれておらず、当監査法人はその他の記載内容に対して意見を表明するものではない。

連結財務諸表監査における当監査法人の責任は、その他の記載内容を通読し、通読の過程において、その他の記載内容と連結財務諸表又は当監査法人が監査の過程で得た知識との間に重要な相違があるかどうか検討すること、また、そのような重要な相違以外にその他の記載内容に重要な誤りの兆候があるかどうか注意を払うことにある。

当監査法人は、実施した作業に基づき、その他の記載内容に重要な誤りがあると判断した場合には、その事実を報告することが求められている。

その他の記載内容に関して、当監査法人が報告すべき事項はない。

連結財務諸表に対する経営者及び監査等委員会の責任

経営者の責任は、我が国において一般に公正妥当と認められる企業会計の基準に準拠して連結財務諸表を作成し適正に表示することにある。これには、不正又は誤謬による重要な虚偽表示のない連結財務諸表を作成し適正に表示するために経営者が必要と判断した内部統制を整備及び運用することが含まれる。

連結財務諸表を作成するに当たり、経営者は、継続企業の前提に基づき連結財務諸表を作成することが適切であるかどうかを評価し、我が国において一般に公正妥当と認められる企業会計の基準に基づいて継続企業に関する事項を開示する必要がある場合には当該事項を開示する責任がある。

監査等委員会の責任は、財務報告プロセスの整備及び運用における取締役の職務の執行を監視することにある。

連結財務諸表監査における監査人の責任

監査人の責任は、監査人が実施した監査に基づいて、全体としての連結財務諸表に不正又は誤謬による重要な虚偽表示がないかどうかについて合理的な保証を得て、監査報告書において独立の立場から連結財務諸表に対する意見を表明することにある。虚偽表示は、不正又は誤謬により発生する可能性があり、個別に又は集計すると、連結財務諸表の利用者の意思決定に影響を与えると合理的に見込まれる場合に、重要性があると判断される。

監査人は、我が国において一般に公正妥当と認められる監査の基準に従って、監査の過程を通じて、職業的専門家としての判断を行い、職業的懐疑心を保持して以下を実施する。

- ・不正又は誤謬による重要な虚偽表示リスクを識別し、評価する。また、重要な虚偽表示リスクに対応した監査手続を立案し、実施する。監査手続の選択及び適用は監査人の判断による。さらに、意見表明の基礎となる十分かつ適切な監査証拠を入手する。
- ・連結財務諸表監査の目的は、内部統制の有効性について意見表明するためのものではないが、監査人は、リスク評価の実施に際して、状況に応じた適切な監査手続を立案するために、監査に関連する内部統制を検討する。
- ・経営者が採用した会計方針及びその適用方法の適切性、並びに経営者によって行われた会計上の見積りの合理性及び関連する注記事項の妥当性を評価する。
- ・経営者が継続企業を前提として連結財務諸表を作成することが適切であるかどうか、また、入手した監査証拠に基づき、継続企業の前提に重要な疑義を生じさせるような事象又は状況に関して重要な不確実性が認められるかどうか結論付ける。継続企業の前提に関する重要な不確実性が認められる場合は、監査報告書において連結財務諸表の注記事項に注意を喚起すること、又は重要な不確実性に関する連結財務諸表の注記事項が適切でない場合は、連結財務諸表に対して除外事項付意見を表明することが求められている。監査人の結論は、監査報告書日までに入手した監査証拠に基づいているが、将来の事象や状況により、企業は継続企業として存続できなくなる可能性がある。
- ・連結財務諸表の表示及び注記事項が、我が国において一般に公正妥当と認められる企業会計の基準に準拠しているかどうかとともに、関連する注記事項を含めた連結財務諸表の表示、構成及び内容、並びに連結財務諸表が基礎となる取引や会計事象を適正に表示しているかどうかを評価する。
- ・連結財務諸表に対する意見を表明するために、会社及び連結子会社の財務情報に関する十分かつ適切な監査証拠を入手する。監査人は、連結財務諸表の監査に関する指示、監督及び実施に関して責任がある。監査人は、単独で監査意見に対して責任を負う。

監査人は、監査等委員会に対して、計画した監査の範囲とその実施時期、監査の実施過程で識別した内部統制の重要な不備を含む監査上の重要な発見事項、及び監査の基準で求められているその他の事項について報告を行う。

監査人は、監査等委員会に対して、独立性についての我が国における職業倫理に関する規定を遵守したこと、並びに監査人の独立性に影響を与えると合理的に考えられる事項、及び阻害要因を除去するための対応策を講じている場合又は阻害要因を許容可能な水準にまで軽減するためのセーフガードを適用している場合はその内容について報告を行う。

監査人は、監査等委員会と協議した事項のうち、当連結会計年度の連結財務諸表の監査で特に重要であると判断した事項を監査上の主要な検討事項と決定し、監査報告書において記載する。ただし、法令等により当該事項の公表が禁止されている場合や、極めて限定的ではあるが、監査報告書において報告することにより生じる不利益が公共の利益を上回ると合理的に見込まれるため、監査人が報告すべきでないと判断した場合は、当該事項を記載しない。

< 内部統制監査 >

監査意見

当監査法人は、金融商品取引法第193条の2第2項の規定に基づく監査証明を行うため、大同工業株式会社の2024年3月31日現在の内部統制報告書について監査を行った。

当監査法人は、大同工業株式会社が2024年3月31日現在の財務報告に係る内部統制は有効であると表示した上記の内部統制報告書が、我が国において一般に公正妥当と認められる財務報告に係る内部統制の評価の基準に準拠して、財務報告に係る内部統制の評価結果について、全ての重要な点において適正に表示しているものと認める。

監査意見の根拠

当監査法人は、我が国において一般に公正妥当と認められる財務報告に係る内部統制の監査の基準に準拠して内部統制監査を行った。財務報告に係る内部統制の監査の基準における当監査法人の責任は、「内部統制監査における監査人の責任」に記載されている。当監査法人は、我が国における職業倫理に関する規定に従って、会社及び連結子会社から独立しており、また、監査人としてのその他の倫理上の責任を果たしている。当監査法人は、意見表明の基礎となる十分かつ適切な監査証拠を入手したと判断している。

内部統制報告書に対する経営者及び監査等委員会の責任

経営者の責任は、財務報告に係る内部統制を整備及び運用し、我が国において一般に公正妥当と認められる財務報告に係る内部統制の評価の基準に準拠して内部統制報告書を作成し適正に表示することにある。

監査等委員会の責任は、財務報告に係る内部統制の整備及び運用状況を監視、検証することにある。

なお、財務報告に係る内部統制により財務報告の虚偽の記載を完全には防止又は発見することができない可能性がある。

内部統制監査における監査人の責任

監査人の責任は、監査人が実施した内部統制監査に基づいて、内部統制報告書に重要な虚偽表示がないかどうかについて合理的な保証を得て、内部統制監査報告書において独立の立場から内部統制報告書に対する意見を表明することにある。

監査人は、我が国において一般に公正妥当と認められる財務報告に係る内部統制の監査の基準に従って、監査の過程を通じて、職業的専門家としての判断を行い、職業的懐疑心を保持して以下を実施する。

- ・内部統制報告書における財務報告に係る内部統制の評価結果について監査証拠を入手するための監査手続を実施する。内部統制監査の監査手続は、監査人の判断により、財務報告の信頼性に及ぼす影響の重要性に基づいて選択及び適用される。
- ・財務報告に係る内部統制の評価範囲、評価手続及び評価結果について経営者が行った記載を含め、全体としての内部統制報告書の表示を検討する。
- ・内部統制報告書における財務報告に係る内部統制の評価結果に関する十分かつ適切な監査証拠を入手する。監査人は、内部統制報告書の監査に関する指示、監督及び実施に関して責任がある。監査人は、単独で監査意見に対して責任を負う。

監査人は、監査等委員会に対して、計画した内部統制監査の範囲とその実施時期、内部統制監査の実施結果、識別した内部統制の開示すべき重要な不備、その是正結果、及び内部統制の監査の基準で求められているその他の事項について報告を行う。

監査人は、監査等委員会に対して、独立性についての我が国における職業倫理に関する規定を遵守したこと、並びに監査人の独立性に影響を与えると合理的に考えられる事項、及び阻害要因を除去するための対応策を講じている場合又は阻害要因を許容可能な水準にまで軽減するためのセーフガードを適用している場合はその内容について報告を行う。

< 報酬関連情報 >

当監査法人及び当監査法人と同一のネットワークに属する者に対する、会社及び子会社の監査証明業務に基づく報酬及び非監査業務に基づく報酬の額は、「提出会社の状況」に含まれるコーポレート・ガバナンスの状況等(3)【監査の状況】に記載されている。

利害関係

会社及び連結子会社と当監査法人又は業務執行社員との間には、公認会計士法の規定により記載すべき利害関係はない。

以上

-
- (注) 1. 上記の監査報告書の原本は、当社(有価証券報告書提出会社)が別途保管しております。
2. XBR Lデータは監査の対象には含まれていません。

独立監査人の監査報告書

2024年6月25日

大同工業株式会社

取締役会 御中

有限責任 あずさ監査法人
北陸事務所

指定有限責任社員 業務執行社員	公認会計士	花岡 克典
指定有限責任社員 業務執行社員	公認会計士	牧野 敏幸

< 財務諸表監査 >

監査意見

当監査法人は、金融商品取引法第193条の2第1項の規定に基づく監査証明を行うため、「経理の状況」に掲げられている大同工業株式会社の2023年4月1日から2024年3月31日までの第131期事業年度の財務諸表、すなわち、貸借対照表、損益計算書、株主資本等変動計算書、重要な会計方針、その他の注記及び附属明細表について監査を行った。

当監査法人は、上記の財務諸表が、我が国において一般に公正妥当と認められる企業会計の基準に準拠して、大同工業株式会社の2024年3月31日現在の財政状態及び同日をもって終了する事業年度の経営成績を、全ての重要な点において適正に表示しているものと認める。

監査意見の根拠

当監査法人は、我が国において一般に公正妥当と認められる監査の基準に準拠して監査を行った。監査の基準における当監査法人の責任は、「財務諸表監査における監査人の責任」に記載されている。当監査法人は、我が国における職業倫理に関する規定に従って、会社から独立しており、また、監査人としてのその他の倫理上の責任を果たしている。当監査法人は、意見表明の基礎となる十分かつ適切な監査証拠を入手したと判断している。

監査上の主要な検討事項

監査上の主要な検討事項とは、当事業年度の財務諸表の監査において、監査人が職業的専門家として特に重要であると判断した事項である。監査上の主要な検討事項は、財務諸表全体に対する監査の実施過程及び監査意見の形成において対応した事項であり、当監査法人は、当該事項に対して個別に意見を表明するものではない。

大同工業株式会社のアルミリム事業に係る固定資産の減損損失の認識及び測定

連結財務諸表の監査報告書に記載されている監査上の主要な検討事項（大同工業株式会社のアルミリム事業に係る固定資産の減損損失の認識及び測定）と同一内容であるため、記載を省略している。

その他の記載内容

その他の記載内容は、有価証券報告書に含まれる情報のうち、連結財務諸表及び財務諸表並びにこれらの監査報告書以外の情報である。経営者の責任は、その他の記載内容を作成し開示することにある。また、監査等委員会の責任は、その他の記載内容の報告プロセスの整備及び運用における取締役の職務の執行を監視することにある。

当監査法人の財務諸表に対する監査意見の対象にはその他の記載内容は含まれておらず、当監査法人はその他の記載内容に対して意見を表明するものではない。

財務諸表監査における当監査法人の責任は、その他の記載内容を通読し、通読の過程において、その他の記載内容と財務諸表又は当監査法人が監査の過程で得た知識との間に重要な相違があるかどうかを検討すること、また、そのような重要な相違以外にその他の記載内容に重要な誤りの兆候があるかどうか注意を払うことにある。

当監査法人は、実施した作業に基づき、その他の記載内容に重要な誤りがあると判断した場合には、その事実を報告することが求められている。

その他の記載内容に関して、当監査法人が報告すべき事項はない。

財務諸表に対する経営者及び監査等委員会の責任

経営者の責任は、我が国において一般に公正妥当と認められる企業会計の基準に準拠して財務諸表を作成し適正に表示することにある。これには、不正又は誤謬による重要な虚偽表示のない財務諸表を作成し適正に表示するために経営者が必要と判断した内部統制を整備及び運用することが含まれる。

財務諸表を作成するに当たり、経営者は、継続企業的前提に基づき財務諸表を作成することが適切であるかどうかを評価し、我が国において一般に公正妥当と認められる企業会計の基準に基づいて継続企業に関する事項を開示する必要がある場合には当該事項を開示する責任がある。

監査等委員会の責任は、財務報告プロセスの整備及び運用における取締役の職務の執行を監視することにある。

財務諸表監査における監査人の責任

監査人の責任は、監査人が実施した監査に基づいて、全体としての財務諸表に不正又は誤謬による重要な虚偽表示がないかどうかについて合理的な保証を得て、監査報告書において独立の立場から財務諸表に対する意見を表明することにある。虚偽表示は、不正又は誤謬により発生する可能性があり、個別に又は集計すると、財務諸表の利用者の意思決定に影響を与えると合理的に見込まれる場合に、重要性があると判断される。

監査人は、我が国において一般に公正妥当と認められる監査の基準に従って、監査の過程を通じて、職業的専門家としての判断を行い、職業的懐疑心を保持して以下を実施する。

- ・不正又は誤謬による重要な虚偽表示リスクを識別し、評価する。また、重要な虚偽表示リスクに対応した監査手続を立案し、実施する。監査手続の選択及び適用は監査人の判断による。さらに、意見表明の基礎となる十分かつ適切な監査証拠を入手する。
- ・財務諸表監査の目的は、内部統制の有効性について意見表明するためのものではないが、監査人は、リスク評価の実施に際して、状況に応じた適切な監査手続を立案するために、監査に関連する内部統制を検討する。
- ・経営者が採用した会計方針及びその適用方法の適切性、並びに経営者によって行われた会計上の見積りの合理性及び関連する注記事項の妥当性を評価する。
- ・経営者が継続企業を前提として財務諸表を作成することが適切であるかどうか、また、入手した監査証拠に基づき、継続企業的前提に重要な疑義を生じさせるような事象又は状況に関して重要な不確実性が認められるかどうか結論付ける。継続企業的前提に関する重要な不確実性が認められる場合は、監査報告書において財務諸表の注記事項に注意を喚起すること、又は重要な不確実性に関する財務諸表の注記事項が適切でない場合は、財務諸表に対して除外事項付意見を表明することが求められている。監査人の結論は、監査報告書日までに入手した監査証拠に基づいているが、将来の事象や状況により、企業は継続企業として存続できなくなる可能性がある。
- ・財務諸表の表示及び注記事項が、我が国において一般に公正妥当と認められる企業会計の基準に準拠しているかどうかとともに、関連する注記事項を含めた財務諸表の表示、構成及び内容、並びに財務諸表が基礎となる取引や会計事象を適正に表示しているかどうかを評価する。

監査人は、監査等委員会に対して、計画した監査の範囲とその実施時期、監査の実施過程で識別した内部統制の重要な不備を含む監査上の重要な発見事項、及び監査の基準で求められているその他の事項について報告を行う。

監査人は、監査等委員会に対して、独立性についての我が国における職業倫理に関する規定を遵守したこと、並びに監査人の独立性に影響を与えると合理的に考えられる事項、及び阻害要因を除去するための対応策を講じている場合又は阻害要因を許容可能な水準にまで軽減するためのセーフガードを適用している場合はその内容について報告を行う。

監査人は、監査等委員会と協議した事項のうち、当事業年度の財務諸表の監査で特に重要であると判断した事項を監査上の主要な検討事項と決定し、監査報告書において記載する。ただし、法令等により当該事項の公表が禁止されている場合や、極めて限定的ではあるが、監査報告書において報告することにより生じる不利益が公共の利益を上回ると合理的に見込まれるため、監査人が報告すべきでないと判断した場合は、当該事項を記載しない。

< 報酬関連情報 >

報酬関連情報は、連結財務諸表の監査報告書に記載されている。

利害関係

会社と当監査法人又は業務執行社員との間には、公認会計士法の規定により記載すべき利害関係はない。

以 上

-
- (注) 1. 上記の監査報告書の原本は、当社(有価証券報告書提出会社)が別途保管しております。
2. X B R Lデータは監査の対象には含まれていません。